


## Doppel-Schiebetür für Trennwandsystem

Höhe x Breite 2200 x 1800 mm, mit Laufschiene und Anschlagpuffern, aus Stahl mit schlag- und kratzfester Pulverbeschichtung



Artikelnummer: 205998



## Schiebetür für Trennwand-System









Doppel-Schiebetür für Trennwandsystem

- Höhe x Breite 2200 x 1800 mm
- Systemmaß 2000 mm
- Drahtgitter 40 x 40 x 3,8 mm
- mit Laufschiene und Anschlagpuffern
- Rahmen aus C-Profil
- aus Stahl mit schlag- und kratzfester Pulverbeschichtung





### Technische Details

Verkehrssicherung	Sicherheitsausstattung	Breite Masche	40 mm
Sicherheitsausstattung	Trennwandsystem	Drahtstärke	3,8 mm
Gitterelement	Doppel-Schiebetür	Stellwand Ausstattung	Laufschiene, Anschlagpuffer
Höhe	2200 mm	Profil	C-Profil
Breite	1800 mm	Material	Stahl
Systemmaß	2000 mm	Oberfläche	pulverbeschichtet
Höhe Masche	40 mm	Gewicht	93 kg

## Zubehör

101648		T-Pfosten für Trennwandsystem, Höhe 2200 mm, aus Stahl mit schlag- und kratzfester Pulverbeschichtung
101649		Wandanschlussprofil für Trennwandsystem, Höhe 2000 mm, aus Stahl mit schlag- und kratzfester Pulverbeschichtung
205965		Aufsatzelement für Schiebetür für Trennwandsystem, Höhe x Breite 750 x 1980 mm, aus Stahl mit schlag- und kratzfester Pulverbeschichtung
206039		Endpfosten für Trennwandsystem, Höhe 2200 mm, aus Stahl mit schlag- und kratzfester Pulverbeschichtung
206061		Eckpfosten für Trennwandsystem, Höhe 2200 mm, aus Stahl mit schlag- und kratzfester Pulverbeschichtung
886228		Mittelpfosten für Trennwandsystem, Höhe 2200 mm, aus Stahl mit schlag- und kratzfester Pulverbeschichtung

## Dazu passt auch ...

144768		Loch-/Schlitzplatten-Rollwagen, Höhe x Breite x Tiefe 930 x 1000 x 500 mm, 2 x Lochplatte, 2 x Schlitzplatte, aus Stahl mit strapazierfähiger Kunststoffbeschichtung in RAL7035 Lichtgrau/RAL5010 Enzianblau, inkl. 10-teiligem Werkzeughaltersortiment und 12 Sichtlagerkästen, mit Auflageboden aus Stahl mit Riffelgummimatte
208490		Komplettpacktisch, Höhe x Breite x Tiefe 850 x 1600 x 800 mm, Platte aus Stahl mit strapazierfähiger Kunststoffbeschichtung in Dekor hellgrau, 4-Fußgestell aus Stahl mit schlag- und kratzfester Pulverbeschichtung in RAL5017 Verkehrsblau, 1 Abrollvorrichtung, 2 Böden, 8 Steckbügel
210871		Mobiler Scherenhubtisch, Traglast 1000 kg, Plattform Länge x Breite 1150 x 530 mm, Einzelschere aus Stahl mit schlag- und kratzfester Pulverbeschichtung in RAL2002 Blutorange
529885		Lagerregal - Komplettregal (Grund- und Anbaufeld), Höhe x Breite x Tiefe 2000 x 2062 x 436 mm, Fachlast 80 kg, 2 Regalfelder mit je 5 Ebene(n) mit Stahlboden, Aufstellwinkel gerade, Nutzung einseitig, Ständer mit korrosionsschützender Zinkbeschichtung, Ebenen mit korrosionsschützender Zinkbeschichtung