

PAVOY Systemschrank Basis

Höhe x Breite x Tiefe 1950 x 1040 x 630 mm, 6 Ebene(n) mit Stahlboden, 6 Schublade(n), mit Mitteltrennwand, verschließbar mit Zylinderschloss, Unterbau Sockel, Korpus mit schlag- und kratzfester Pulverbeschichtung in RAL7035 Lichtgrau, Front mit schlag- und kratzfester Pulverbeschichtung in RAL7035 Lichtgrau

Artikelnummer: 521575



PAVOY Schwerlastschrank Basis mit Mitteltrennwand

Systemschrank




- Höhe x Breite x Tiefe 1950 x 1040 x 630 mm
- Konstruktion aus Stahlblech
- Doppel-Flügeltür
- Türöffnungswinkel 180 °
- Türen mit hoher Stabilität durch Verstärkungstaschen
- 6 Ebene(n) mit Stahlboden
- Traglast je Ebene 120 kg
- Im Raster von 25 mm verstellbar
- 6 Schublade(n)
- Schubladen Höhe 6x125 mm

- Traglast je Schublade 60 kg
- Schubladen auf Rollenführung, Auszug 85 %
- Schubladen mit versenkter Griffleiste
- mit Auszugssperre
- Ausstattung: Böden, Schubladen
- mit Mitteltrennwand
- links 3 Böden und 3 Schubladen
- rechts 3 Böden und 3 Schubladen
- mit Drehgriff
- verschließbar mit Zylinderschloss
- 3-riegeliger-Schließmechanismus
- Unterbau Sockel
- Korpus mit schlag- und kratzfester Pulverbeschichtung in RAL7035 Lichtgrau
- Front mit schlag- und kratzfester Pulverbeschichtung in RAL7035 Lichtgrau
- Ebenen mit schlag- und kratzfester Pulverbeschichtung in Korpusfarbe
- GS- und TÜV-geprüft
- 10 Jahre Garantie

Technische Details

Möbeltyp	Schrank	Schließsystem	Zylinderschloss
Schranktyp	Systemschrank	Unterbau	Sockel
Türtyp	Doppel-Flügeltür	Material	Stahlblech
Höhe	1950 mm	Höhenverstellraster Ebene	25 mm
Breite	1040 mm	Farbe Boden	Korpusfarbe
Tiefe	630 mm	Oberfläche Boden	pulverbeschichtet
Schrank Ausstattung	Böden, Schubladen	abschließbar	ja
Schrank links Ausstattung	3 Böden und 3 Schubladen	Schließfunktion	3-riegeliger-Schließmechanismus
Schrank rechts Ausstattung	3 Böden und 3 Schubladen	Mitteltrennwand	ja
Böden / Ebenen Anzahl	6 Stück	Auszugsführung Schublade	auf Rollenführung
Böden- / Ebenentyp	Stahlboden	Auszug Schublade	85 %
Traglast Fachboden	120 kg	Auszugssperre	ja
Schubladen Anzahl	6 Stück	Türöffnungswinkel	180 °
Schubladen Anzahl x Höhe	6x125 mm	Griff	Drehgriff
Schubladentraglast	60 kg	fahrbar	nein
Fronthöhe 125 mm	6 Stück	Nutzungshinweis Fachlast	Die angegebenen Fachlasten gelten bei gleichmäßiger Lastverteilung
Farbe Korpus	lichtgrau // RAL7035	Zertifizierung	GS // TÜV
Farbe Front	lichtgrau // RAL7035	Garantie	10 Jahre
Oberfläche Korpus	pulverbeschichtet	Stabilität / Aussteifung / Verst	Türen mit hoher Stabilität durch Verstärkungstaschen
Oberfläche Front	pulverbeschichtet	Gewicht	187 kg

Dazu passt auch ...

146393		Magnetrahmen, DIN A4 im Hoch-/Querformat, Rahmen in orange, Rückseite magnetisch
520197		Werkzeugkasten, Höhe x Breite x Tiefe 200 x 530 x 200 mm, 6 Fächer, Aus Stahl in hammerschlagblau
664077		Schiebebügelwagen, Traglast 200 kg, Ladefläche Länge x Breite 890 x 450 mm, Plattform aus Holz, Gestell in RAL5010 Enzianblau, 2 Lenk- und 2 Bockrollen, Lenkrollen mit EasySTOP, Räder mit TPE-Bereifung