

META

Büroregal - Grundfeld

Höhe x Breite x Tiefe 2200 x 806 x 335 mm, Leicht zugänglicher Stauraum für Akten und Arbeitsunterlagen auf 6 Ordnerhöhen, Korpus in RAL7035 Lichtgrau

Artikelnummer: 593638



Das Lagersystem



META Büro-Steckregal

Grundregal

Büroregal - Grundfeld

- Stecksystem
- Höhe x Breite x Tiefe 2200 x 806 x 335 mm
- Fach Breite x Tiefe 750 x 300 mm
- Fachbodentraglast 80 kg
- Leicht zugänglicher Stauraum für Akten und Arbeitsunterlagen auf 6 Ordnerhöhen
- Fachböden werden gesteckt und können jederzeit leicht verstellt werden
- M-förmige Längskanäle, 5-fach gekantet und verschweißt, sorgen für


hohe Stabilität und Sicherheit gegen Verletzungen







- Konstruktion aus Stahl mit schlag- und kratzfester Pulverbeschichtung
- Hohe Stabilität in Längs- und Tiefenrichtung durch geschlossene Rück- und Seitenwände
- Korpus in RAL7035 Lichtgrau
- Ebenen in RAL7035 Lichtgrau
- Lieferumfang: Grundregal mit 2 Ständerrahmen, Rückwand und Ebenen gem. Angebot
- Die Anlieferung erfolgt zerlegt
- Sicherheit bzgl. Material, Konstruktion und Statik im betrieblichen Einsatz durch Gütezeichen RAL-RG 614/1 (21) bestätigt
- 5 Jahre Garantie
- nach DIN EN 15635 müssen Fachbodenregale ab einer 4-fachen Höhe zur Regaltiefe (Verhältnis 4:1) am Boden befestigt und gesichert werden
- Die angegebenen Fachlasten gelten bei gleichmäßiger Lastverteilung
- Zusätzliche Böden/Ebenen sind als Zubehör erhältlich und bis zur max. Feldlast erweiterbar

Technische Details





Möbeltyp	Regal	Fachbreite	750 mm
Regaltyp	Büroregal	Fachtiefe	300 mm
Regalsystem	Stecksystem	Traglast Fachboden	80 kg
Regalfeld	Grundfeld	Rückwand	geschlossen
geeignet für (Branche/Bereich)	Büro- und Archivräume	Regal Ausstattung	Böden
Material	Stahl	Ordnerhöhen	6 Stück
Höhe	2200 mm	Feldlast	1000 kg
Breite	806 mm	Nutzung	einseitig
Tiefe	335 mm	Oberfläche Boden	pulverbeschichtet
Böden / Ebenen Anzahl	7 Stück	Oberfläche Korpus	pulverbeschichtet
Böden- / Ebenentyp	Stahlboden	Anlieferung	zerlegt
Böden / Ebenen höhenverstellbar	ja	Zertifizierung	GS // RAL-Gütezeichen
Böden / Ebenen Stabilität	M-förmiger Längskanal // Sicherheitskantung	Lieferumfang	Grundregal mit 2 Ständerrahmen, Rückwand und Ebenen gem. Angebot
Farbe Korpus	lichtgrau // RAL7035	Garantie	5 Jahre
Farbe Boden	lichtgrau // RAL7035	Gewicht	39,9418 kg

Zubehör

150070		Wandverdübelung für Grundregal, Aus Stahl mit korrosionsschützender Zinkbeschichtung
150071	•	Fußverdübelungsset für Grundregal, Aus Stahl mit korrosionsschützender Zinkbeschichtung
150072	•	Fußverdübelungsset für Anbauregal, Aus Stahl mit korrosionsschützender Zinkbeschichtung

150122		Wandverankerung für Steckregal, Bis 45 mm verstellbar, In lichtgrau
593649		Büroregal - Anbaufeld, Höhe x Breite x Tiefe 2200 x 756 x 335 mm, Leicht zugänglicher Stauraum für Akten und Arbeitsunterlagen auf 6 Ordnerhöhen, Korpus in RAL7035 Lichtgrau
593682		Büroregal - Anbaufeld, Höhe x Breite x Tiefe 2200 x 1006 x 335 mm, Leicht zugänglicher Stauraum für Akten und Arbeitsunterlagen auf 6 Ordnerhöhen, Korpus in RAL7035 Lichtgrau
593707		Büroregal - Anbaufeld, Höhe x Breite x Tiefe 2200 x 1256 x 335 mm, Leicht zugänglicher Stauraum für Akten und Arbeitsunterlagen auf 6 Ordnerhöhen, Korpus in RAL7035 Lichtgrau
593795		Fachboden für Steckregal, Breite x Tiefe 750 x 300 mm, Für eine Fachlast von 80 kg, Ausgestattet mit Längskanal und Sicherheitskantung, Aus Stahl mit schlag- und kratzfester Pulverbeschichtung in RAL7035 Lichtgrau
609137		Wandverdübelung für Anbauregal, Aus Stahl mit korrosionsschützender Zinkbeschichtung

Dazu passt auch ...

146193		Miniwagen, Traglast 50 kg, mit 3 Etage(n), Gestell mit schlag- und kratzfester Pulverbeschichtung in schwarz, Höhe x Länge x Breite 1065 x 650 x 360 mm, mit 2 Drahtkörbe, 1 Drahtboden, mit Gummi-Bereifung
528204		Rolltritt, aus Stahl mit schlag- und kratzfester Pulverbeschichtung in grau, Trittfäche Durchmesser 290 mm, mit 3 Federrollen
529925		Leichte Büro-Stufenleiter, Aufstieg einseitig, 4 Riffelblechstufe(n) (inkl. Podest), Podesthöhe 0,85 m, Breite x Tiefe 250 x 250 mm, aus Aluminium
551468		Umzugskarton, Aus Wellpappe mit Außendecke aus Kraftliner-Qualität in braun, zu 100 % recycelbar, 2-wellig, Länge x Breite x Höhe innen 585 x 380 x 325 mm, Für Packstücke bis 40 kg