

## PD-C 360/32 BMS DALI-2

**Artikelnummer**      **GTIN**  
 EP10424885              4015120424885

Ø 32 m	360°	DALI-2	IP20
--------	------	--------	------



### Technische Daten

ALLGEMEIN	
Gerätekategorie	Decken-Präsenzmelder
Lieferumfang	inklusive Linienmaske
Produktinweis	Montageort: Sicherheitsabstand von 5 m zu Funkantennen (z.B. WiFi-Zugangspunkten) einhalten.
Benutzerschnittstelle	DALI-Bus
Fernbedienbar	-
Konformität	CE, EAC, RoHS, WEEE
Garantie	5 Jahre
BEFESTIGUNG	
Montageart	Unterputz / Gerätedose Ø 68 mm
Montageort	Decke
Einbaumaß	Einbautiefe: 24 mm, Ø 60 mm
Anschlussart	Steckklemme
Anschließbarer Leiterquerschnitt	1,5 - 2,5 mm <sup>2</sup>
GEHÄUSE	
Abmessungen	Höhe/Tiefe 70 mm, Ø 108 mm
Gewicht	134 g
Werkstoff	UV-stabilisiertes Polycarbonat
Schutzart	IP20
Zulässige Umgebungstemperatur	0 °C...+50 °C
Relative Luftfeuchte	5 - 93 %, nicht kondensierend
Farbe	weiß, ähnlich RAL 9010
ELEKTRISCHE AUSFÜHRUNG	
Steuerungssystem	DALI-2

### Produktbeschreibung

- DALI-2-zertifizierter Decken-Präsenzmelder als Eingabegerät für DALI-2-Beleuchtungsanlagen
- Raumübergreifendes Lichtmanagement in Kombination mit APC-Präsenzmeldern
- Alternativ in Gebäudemanagementsysteme von Drittherstellern mit DALI-2-Schnittstelle integrierbar
- Integrierter PIR-Sensor für DALI-2-Befehle gemäß IEC 62386-303 sowie Lichtsensor für Befehle gemäß IEC 62386-304
- Tastereingang zum Anschluss konventioneller Taster (Tast- und Schaltbefehle werden als DALI-2-Befehle gemäß IEC 62386-301 bzw. -302 ausgegeben)
- Aufputz- bzw. Deckeneinbaumontage mit Zubehör

Schutzklasse	II
Nennspannung	9,5 - 22,5 V DC
Leerlaufstrom DALI	6 mA
Spitzenstrom DALI	10 mA
Standby-Verbrauch	< 0,1 W

SENSORIK	
Erfassungswinkel	360°
Erfassungsbereich quer	Ø 32 m
Erfassungsbereich frontal	Ø 11 m
Erfassungsbereich Präsenzbereich	Ø 8 m
Erfassungsbereich	bis zu 805 m <sup>2</sup>
Empf. Montagehöhe	3 m
Max. Montagehöhe	10 m
Lichtmessung	Mischlicht
Helligkeitswert	5 - 2000 lx

KANÄLE (BELEUCHTUNG / HLK)	
Tastereingang Beleuchtung	2
Konstantlichtregelung	-
DALI-2 Gerätetyp	Eingabegerät nach -301 (Taster), Eingabegerät nach -302 (Schalter, Absolutwerte), Eingabegerät nach -303 (Präsenz- und Bewegungsmelder), Eingabegerät nach -304 (Lichtsensor)
Einschaltzeit	600 ms
Kanal	<b>C1-C16</b> Beleuchtung
Funktion	Werte senden
Tastereingang	✓

## PD-C 360/32 BMS DALI-2

<b>Artikelnummer</b>	<b>GTIN</b>
EP10424885	4015120424885

### Werkseinstellungen

#### ALLGEMEIN

Sensitivität	100 %
--------------	-------

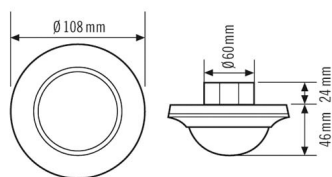
#### KANÄLE (BELEUCHTUNG / HLK)

Kanal	C1 Beleuchtung
-------	----------------

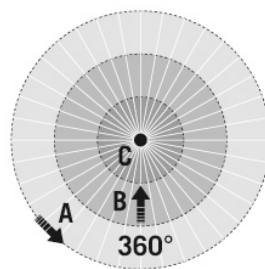
### Zubehör

Produktbezeichnung	Artikelnummer	Produktbeschreibung	GTIN
<b>Abdeckung</b>			
COMPACT COVER SET 24/32 SR	EP10425431	Abdeck-Set für COMPACT Serie, 24 m / 32 m, bestehend aus Abdeckblende und Designring, silber	4015120425431
COMPACT COVER SET 24/32 BK	EP00007491	Abdeck-Set für COMPACT Serie, 24 m / 32 m, bestehend aus Abdeckblende und Designring, schwarz	4015120007491
<b>Befestigung</b>			
COMPACT MOUNTING BOX IP20 SM WH	EP10425370	Aufputzdose für COMPACT Serie, IP20, weiß	4015120425370
COMPACT MOUNTING BOX IP20 SM SR	EP10425387	Aufputzdose für COMPACT Serie, IP20, silber	4015120425387
COMPACT MOUNTING BOX IP54 SM WH	EP10425905	Aufputzdose für COMPACT Serie, IP54, weiß	4015120425905
COMPACT MOUNTING BOX IP54 SM SR	EP10425912	Aufputzdose für COMPACT Serie, IP54, silber	4015120425912
MOUNTING SET IP20 FM 62 WH	EP10425929	Deckeneinbau-Set bestehend aus Einbaubügel und Staubschutzdose, 62 mm	4015120425929
COMPACT MOUNTING BOX IP54 SM BK	EP10426940	Aufputzdose für COMPACT Serie, IP54, schwarz	4015120426940
COMPACT MOUNTING BOX IP20 SM BK	EP10426933	Aufputzdose für COMPACT Serie, IP20, schwarz	4015120426933
COMPACT APC MOUNTING BOX IP20 SM WH	EP10426278	Aufputzdose IP20 für COMPACT APC DALI-2	4015120426278
<b>Schutz</b>			
BASKET GUARD ROUND LARGE	EM10425608	Schutzkorb für Präsenz- und Bewegungsmelder sowie Rauchmelder, Ø180 mm, Höhe 90 mm	4015120425608
<b>Taster</b>			
PUSH BUTTON x2 DALI-2 WH	EP10431609	2-fach-Taster für DALI-2	4015120431609
PUSH BUTTON x4 DALI-2 WH	EP10431616	4-fach-Taster für DALI-2	4015120431616
PUSH BUTTON x6 DALI-2 WH	EP10431623	6-fach-Taster für DALI-2	4015120431623
PUSH BUTTON x8 DALI-2 WH	EP10431630	8-fach-Taster für DALI-2	4015120431630

### Maßzeichnung



### Erfassungsbereiche



### Erfassungsreichweite

■ Quer (A)	Ø 32 m
■ Frontal (B)	Ø 11 m
■ Präsenzbereich (C)	Ø 8 m

## PD-C 360/32 BMS DALI-2

### Artikelnummer

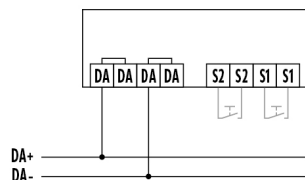
EP10424885

### GTIN

4015120424885

### Schaltplan

---



---

Standardbetrieb mit optionaler Ansteuerung durch Schließtaster. Leitungslänge von Taster zu Präsenzmelder maximal 30 m.

### Ausführliche Produktbeschreibung

---

- DALI-2-zertifizierter Decken-Präsenzmelder als Eingabegerät für DALI-2-Beleuchtungsanlagen
- Raumübergreifendes Lichtmanagement in Kombination mit APC-Präsenzmeldern
- Alternativ in Gebäudemanagementsysteme von Drittherstellern mit DALI-2-Schnittstelle integrierbar
- Integrierter PIR-Sensor für DALI-2-Befehle gemäß IEC 62386-303 sowie Lichtsensor für Befehle gemäß IEC 62386-304
- Tastereingang zum Anschluss konventioneller Taster (Tast- und Schaltbefehle werden als DALI-2-Befehle gemäß IEC 62386-301 bzw. -302 ausgegeben)
- Aufputz- bzw. Deckeneinbaumontage mit Zubehör