

RAU

établi

Serie 8000

hauteur x largeur x profondeur 880 x 1250 x 700 mm, plateau de table en hêtre, force 450 kg, exécution du châssis 4 pieds avec roulettes escamotables, équipement : 1 tiroir, 2 armoires, 1 étau, châssis avec finition époxy résistante aux chocs et aux rayures en RAL7035 gris clair, face avant avec finition époxy résistante aux chocs et aux rayures en RAL5010 bleu gentiane, soubassement 2 roulettes pivotantes et 2 roulettes fixes



RAU.

5 YEARS WARRANTY



Numéro d'article: 148720



RAU Établi Serie 8000

établi




- hauteur x largeur x profondeur 880 x 1250 x 700 mm
- plateau de table en hêtre
- épaisseur de panneau 40 mm
- force 450 kg
- exécution du châssis 4 pieds avec roulettes escamotables
- équipement : 1 tiroir, 2 armoires, 1 étau
- à gauche 1 armoire
- à droite 1 tiroir, 1 armoire
- hauteur des tiroirs 1x180 mm
- force par tiroir 100 kg
- tiroirs sur glissière à galets, extension 90 %
- avec poignée barre

- avec bandes d'inscription
- structure en acier
- châssis avec finition époxy résistante aux chocs et aux rayures en RAL7035 gris clair
- face avant avec finition époxy résistante aux chocs et aux rayures en RAL5010 bleu gentiane
- avec étau, largeur du mors 120 mm
- soubassement 2 roulettes pivotantes et 2 roulettes fixes
- avec bandage caoutchouc sur jante polypropylène
- Ø de roue 100 mm
- Produit livré livré monté
- 5 années de garantie

Détails techniques

type de meuble	table	glissière tiroir	sur glissière à galets
type de table	établi	poignée	poignée barre
Exécution du bâti	4 pieds avec roulettes escamotables	champ d'inscription	bandes d'inscription
forme de châssis	piètement 4 pieds	matériau de plaque	hêtre
hauteur	880 mm	matériau de châssis	acier
largeur	1250 mm	surface de châssis	finition peinture époxy
profondeur	700 mm	couleur du châssis	gris clair // RAL7035
épaisseur de panneau	40 mm	surface de face avant	finition peinture époxy
charge	450 kg	couleur de la face avant	bleu gentiane // RAL5010
hauteur réglable	non	nombre de portes	2 pièce
conducteur d'électricité	non	roulant	oui
équipement établi	1 tiroir, 2 armoires, 1 étau	nombre/type de roulettes	2 roulettes pivotantes et 2 roulettes fixes
soubassements à gauche	1 armoire	pneumatique	caoutchouc
soubassements à droite	1 tiroir, 1 armoire	matériau de jante	polypropylène
nombre de tiroirs	1 pièce	Ø de roue	100 mm
nombre x hauteur tiroirs	1x180 mm	livraison	livré monté
Hauteur frontale 180 mm	1 pièce	garantie	5 années
capacité de charge de tiroir	100 kg	Poids	125 kg
extension tiroir	90 %		

Accessoires

148771		kit de séparateurs pour tiroirs pour établi, 1 séparateurs longitudinaux + 4 séparateurs en tôle, convient pour hauteur frontale 180 - 360 mm
148773		kit de séparateurs pour tiroirs, avec 16 compartiments, convient pour hauteur frontale 120 - 360 mm, hauteur 90 mm
148774		tapis de sol anti-dérapage pour établi, largeur x profondeur 490 x 560 mm

