


KERN Tischwaage

nicht eichfähig, Plattform aus
Edelstahl, Breite x Tiefe 318 x 258 mm,
Wägebereich von 20 kg,
Ablesbarkeit in 10 g Schritten

Artikelnummer: 158968



KERN



KERN Tischwaage mit großer Wägeplatte

KERN Tischwaage




- nicht eichfähig
- Plattform aus Edelstahl, Breite x Tiefe 318 x 258 mm
- Wägebereich von 20 kg
- Ablesbarkeit in 10 g Schritten
- Höhe x Breite x Tiefe 60 x 320 x 300 mm
- Mit den Funktionen Justieren (CAL), Trieren, Auto-Off
- Ausgestattet mit LC-Display
- Spannungsversorgung über Batteriebetrieb
- 2 Jahre Garantie

Technische Details

Waagentyp	Tischwaage	Höhe	60 mm
eichfähig	nein	Breite	320 mm
Material Plattform	Edelstahl	Tiefe	300 mm
Plattformbreite	318 mm	Stückzählfunktion	nein

Plattformtiefe	258 mm	Tarieren	nein
Wägebereich	20 kg	Garantie	2 Jahre
Ablesbarkeit	10 g	WEEE- Registrierungsnummer	DE80821200
Waage Funktionen	Justieren (CAL), Tarieren, Auto-Off	WEEE-Geräteart	Kleingerät KAT 5
Spannungsversorgung	Batteriebetrieb	Marke laut EAR-Register	KERN
Waage Ausstattung	LC-Display	Gewicht	1,5 kg

Dazu passt auch ...

221143		Schutzhandschuhe, aus Polyamidstrick in schwarz mit Polyurethan-Beschichtung, Handrücken aus Polyamid, atmungsaktiv und nahtlos, Größe 9
227890		Sicherheitsschuh, Sicherheitsstufe: S1, Größe 43, Kappe aus Stahl, Obermaterial Leder in schwarz/gelb, mit hohem Schaft
227908		Unisex-Arbeitshose, Größe M, Schnitt bequem und weit