

## SUN OFL TR 1000 850 WH

<b>Artikelnummer</b>	<b>GTIN</b>
EL10810053	4015120810053



### Technische gegevens

ALGEMEEN	
Apparaatcategorie	Schijnwerpers
Productinformatie	De schijnwerpers zijn bedoeld voor gebruik buitenshuis. Bij gebruik binnen (bijv. onder het plafond) kan de warmte eventueel niet voldoende worden afgevoerd.
Op afstand te bedienen	–
Conformiteit	CE, EAC, RoHS, AEEA
Garantie	3 jaar
BEVESTIGING	
Montagevariant	Opbouw
Montageplaats	Wand
Type aansluiting	Schroefklem
Aansluitbare kabeldiameter	1,5 – 2,5 mm <sup>2</sup>
Aantal contacten	3
BEHUIZING	
Afmetingen	Lengte 150 mm x Breedte 133 mm x Hoogte/diepte 75 mm
Gewicht	509,667 g
Materiaal	Onder druk gegoten aluminium en UV-gestabiliseerde kunststof
Beschermingsgraad	IP65
Toegestane omgevingstemperatuur	-25 °C...+50 °C
Slagvastheid	IK08

### Productbeschrijving

- LED-schijnwerper van hoogwaardige behuizing van onder druk gegoten aluminium
- 10 W LED-lichtopbrengst komt overeen met 63 W gloeilamp, lichtkleur ca. 5000 K wit
- Hoge lichtopbrengst met 103 lm/W, zeer goede kleurweergave-index Ra 80

### Specifieke productfuncties:

- Overspanningsbeveiliging tot 2,5 kV

Kleur	wit, overeenkomstig RAL 9016
-------	------------------------------

### ELEKTRISCHE UITVOERING

Besturingssysteem	ON/OFF
Beschermingsklasse	I
Nom. spanning	230 – 230 V AC / 50 – 50 Hz
Inschakelstroom	4,7 A / 117 μs
Lekstroom	0,019 mA

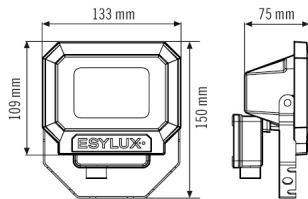
### VERLICHTING

Diffusor	helder
Lichtuittreding	direct
Stralingshoek	95 °
Flikkerfactor	<20 %
Nominaal vermogen P	9,7 W
Lichtstroom	1000 lm
Lichtopbrengst	103 lm/W
Kleurtemperatuur	5200 K
Kleurweergave-index Ra	> 80
Kleurtolerantie	5 SDCM
Nominale levensduur L70B10 Bij 25 °C	45000 h
Nominale levensduur L70B50 Bij 25 °C	45000 h
Nominale levensduur L80B10 Bij 25 °C	30000 h
Nominale levensduur L80B50 Bij 25 °C	30000 h
Nominale levensduur L90B10 Bij 25 °C	15000 h
Nominale levensduur L90B50 Bij 25 °C	15000 h

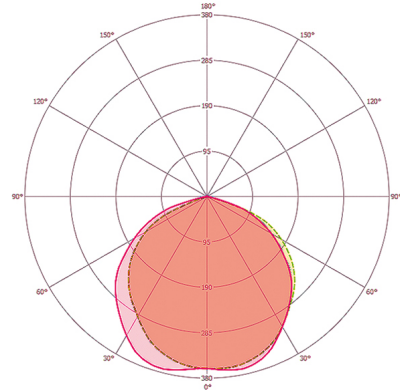
## SUN OFL TR 1000 850 WH

**Artikelnummer**      **GTIN**  
 EL10810053              4015120810053

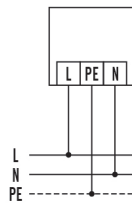
### Maattekening



### Lichtverteilungskurve\_Bild (web)

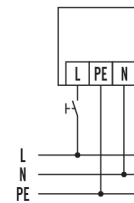


### Schakelschema



Standardschema

### Schakelschema



Standardschema met aan/uit-schakelaar

### Gedetailleerde productbeschrijving

- LED-schijnwerper van hoogwaardige behuizing van onder druk gegoten aluminium
- 10 W LED-lichtopbrengst komt overeen met 63 W gloeilamp, lichtkleur ca. 5000 K wit
- Hoge lichtopbrengst met 103 lm/W
- Zeer goede kleurweergave-index Ra 80
- Met snelmontagebeugel van rvs, extra gelakt, voor wand-, binnenhoek- en buitenhoekmontage
- Veilige montage door gescheiden aansluitdoos met gemakkelijk bereikbare aansluitklemmen
- Alle externe schroeven van rvs
- Nominale levensduur L80B50 Bij 25 °C 30000 h