


## Krause

### Fahrgerüst

MONTO® PROTEC XXL®

Für eine Arbeitshöhe bis ca. 10 m,  
Gerüsthöhe 9,45 m, 4 Bühne(n), je  
Bühne 1 Durchstiegs Luke, Standhöhe  
8,3 m, Bühne Breite x Tiefe 2000 x  
1200 mm, Gerüst aus Aluminium

Artikelnummer: 244249



### Fahrgerüst

- Für eine Arbeitshöhe bis ca. 10 m
- Gerüsthöhe 9,45 m
- 4 Bühne(n), je Bühne 1 Durchstiegs Luke
- Standhöhe 8,3 m, Bühne Breite x Tiefe 2000 x 1200 mm
- Bühnen im Abstand von 2 m
- Rutschhemmend profilierte Sprossen
- mit wetterfester und rutschhemmender Bühne
- Sichere Anwendung durch GuardMatic-System
- mit 4 Auslegern
- Mit 4 gebremsten, höhenverstellbaren Fahrrollen
- Gerüst aus Aluminium
- Belastbarkeit bis 200 kg/m²






- Qualitätssicherung gemäß DIN EN 1004-1
- TÜV geprüft
- 8 Jahre Garantie
- Gewicht 287,6 kg

## Technische Details

Steigtechnik	Gerüst	Ausleger Anzahl	4 Stück
Gerüsttyp	Fahrgerüst	Unterbau	4 Fahrrollen (höhenverstellbar)
Material Gerüst	Aluminium	Belastung	200 kg/m <sup>2</sup>
Gerüsthöhe	9,45 m	Gerüst Ausstattung	wetterfeste, rutschhemmende Bühne
Standhöhe	8,3 m	Sicherheitsausstattung Gerüst	GuardMatic-System
Arbeitshöhe	10 m	klappbar	ja
Bühnen Anzahl	4	fahrbar	ja
Breite Bühne	2000 mm	Geländer	ja
Tiefe Bühne	1200 mm	Norm	DIN EN 1004-1
Abstand Bühnen	2 m	Zertifizierung	TÜV geprüft
Stufen-/Sprossentyp	Rutschhemmend profilierte Sprossen	Garantie	8 Jahre
Durchstiege	je Bühne 1 Durchstiegs Luke	Gewicht	287,6 kg

## Dazu passt auch ...

203393		Roll-Klapptritt, aus Aluminium in alusilber, Podest Höhe x Tiefe 0,44 x 20 m, 2 x 2 rutschhemmend profilierte Stufen (inkl. Podest), mit 4 Federrollen
222683		Wischtuch, 90 Tücher, Länge x Breite 305 x 230 mm
528213		Rolltritt, aus Kunststoff in blau, Trittfläche Durchmesser 290 mm, mit 3 Federrollen