

RAU

Établi à hauteur réglable électriquement adlatus 600

hauteur x largeur x profondeur 740 - 1040 x 1500 x 700 mm, plateau de table en bois de hêtre massif, force 600 kg, réglage en hauteur via colonnes de levage avec entraînement linéaire, Piètem. semelles, châssis avec finition époxy résistante aux chocs et aux rayures en RAL7035 gris clair



RAU.



Numéro d'article: 222152

RAU Établi réglage de hauteur électrique adlatus 600

modulable à souhait

Établi à hauteur réglable électriquement

- hauteur x largeur x profondeur 740 - 1040 x 1500 x 700 mm
- épaisseur de panneau 40 mm
- plateau de table en bois de hêtre massif
- force 600 kg
- réglage en hauteur via colonnes de levage avec entraînement linéaire
- Piètem. semelles
- structure en acier
- châssis avec finition époxy résistante aux chocs et aux rayures en RAL7035 gris clair
- Produit livré livré monté
- 5 années de garantie

Détails techniques

type de meuble table



forme de châssis Piètem. semelles





| | | | |
|------------------------|---|-----------------------------------|-------------------------|
| type de table | établi | matériau de châssis | acier |
| hauteur | 740-1040 mm | surface de châssis | finition peinture époxy |
| largeur | 1500 mm | couleur du châssis | gris clair // RAL7035 |
| profondeur | 700 mm | roulant | non |
| épaisseur de panneau | 40 mm | livraison | livré monté |
| charge | 600 kg | garantie | 5 années |
| hauteur réglable | oui | Numéro d'enregistrement DEEE | DE88847982 |
| réglage en hauteur via | colonnes de levage avec entraînement linéaire | Type d'appareil DEEE | gros appareil CAT 4 |
| équipement établi | aucune | Marque selon le registre allemand | RAU |
| matériau de plaque | bois de hêtre massif | Poids | 80,74 kg |
| couleur de la plaque | hêtre | | |

Accessoires

| | | |
|--------|---|---|
| 222156 |  | soubassement de tiroir pour établi, hauteur x largeur x profondeur 175 x 525 x 600 mm, 1 tiroir(s), corps en acier avec finition époxy résistante aux chocs et aux rayures RAL7035 gris clair, face avant en acier avec finition époxy résistante aux chocs et aux rayures en RAL5010 bleu gentiane |
| 222157 |  | soubassement de tiroir pour établi, hauteur x largeur x profondeur 440 x 580 x 600 mm, 3 tiroir(s), corps en acier avec finition époxy résistante aux chocs et aux rayures RAL7035 gris clair, face avant en acier avec finition époxy résistante aux chocs et aux rayures en RAL5010 bleu gentiane |
| 222158 |  | soubassement de tiroir pour établi, hauteur x largeur x profondeur 440 x 580 x 600 mm, 4 tiroir(s), corps en acier avec finition époxy résistante aux chocs et aux rayures RAL7035 gris clair, face avant en acier avec finition époxy résistante aux chocs et aux rayures en RAL5010 bleu gentiane |
| 222160 |  | caisson mobile pour établi, hauteur x largeur x profondeur 565 x 580 x 650 mm, force 450 kg, 2 tiroir(s), corps en acier avec finition époxy résistante aux chocs et aux rayures RAL7035 gris clair, face avant en acier avec finition époxy résistante aux chocs et aux rayures en RAL5010 bleu gentiane |
| 222161 |  | caisson mobile pour établi, hauteur x largeur x profondeur 565 x 580 x 650 mm, force 450 kg, 3 tiroir(s), corps en acier avec finition époxy résistante aux chocs et aux rayures RAL7035 gris clair, face avant en acier avec finition époxy résistante aux chocs et aux rayures en RAL5010 bleu gentiane |
| 222210 | . | 2 roulettes pivotantes et 2 roulettes fixes, pour établi, bandage TPE, hauteur de construction 125 mm |
| 222211 | . | 4 roulettes pivotantes, pour établi, bandage TPE, hauteur de construction 125 mm |
| 222212 |  | Batterie, pour établi, tension nominale 24 V |

Cela s'adapte aussi ...

| | | |
|--------|---|---|
| 221109 |  | support sur pied pour rouleaux essuie-tout, pour rouleaux de largeur max. 430 mm, Convient pour roulettes de 450 mm de diamètre, structure en métal blanc |
| 221140 |  | papier d'essuyage, 800 lingettes, longueur x largeur 300 x 230 mm, roulette longueur x diamètre 240 m x 225 mm, qualité de papier cellulose, gaufré, en blanc |

| | | |
|--------|---|---|
| 221143 |  | gants de protection, en maille de polyester coloris noir avec revêtement polyuréthane, dos de main en polyamide, respirant et lisse, taille 9 |
| 221242 |  | sac poubelle, capacité 60 l, 28 µm d'épaisseur, longueur x largeur 800 x 600 mm, en noir |
| 221330 |  | lunettes de protection, niveau de protection EN 166, vitres en polycarbonate avec revêtement antirayures, incolore, équipement : protection latérale, ventilation directe |
| 222683 |  | papier d'essuyage, 90 lingettes, longueur x largeur 305 x 230 mm |