

Kappes Schwerlast- Lochplattenschrank RasterPlan®

Höhe x Breite x Tiefe 1950 x 1000 x 600 mm, 4 Ebene(n) mit Stahlboden, Verschließbar mit Zylinderschloss, Unterbau Sockel, Korpus mit schlag- und kratzfester Pulverbeschichtung in RAL7035 Lichtgrau, Front mit schlag- und kratzfester Pulverbeschichtung in RAL5010 Enzianblau

® RasterPlan

KAPPES



Artikelnummer: 522584



Kappes Schwerlastschrank RasterPlan®

Schwerlast-Lochplattenschrank







- Höhe x Breite x Tiefe 1950 x 1000 x 600 mm
- Traglast je Ebene 160 kg
- aus Stahl, stabil verschweißt
- 4 Ebene(n) mit Stahlboden
- im Raster von 25 mm verstellbar
- Doppel-Flügeltür mit Lochprägung
- Hohe Stabilität durch hart verlötete Ecken
- Öffnung über Drehgriff
- Verschließbar mit Zylinderschloss
- Unterbau Sockel
- Korpus mit schlag- und kratzfester Pulverbeschichtung in RAL7035 Lichtgrau


- Front mit schlag- und kratzfester Pulverbeschichtung in RAL5010 Enzianblau
- Ebenen mit korrosionsschützender Zinkbeschichtung

Technische Details





Möbeltyp	Schrank	Oberfläche Front	pulverbeschichtet
Schranktyp	Schwerlastschrank	abschließbar	ja
Türtyp	Doppel-Flügeltür mit Lochprägung	Schließsystem	Zylinderschloss
Höhe	1950 mm	Unterbau	Sockel
Breite	1000 mm	Material	Stahl
Tiefe	600 mm	Material Verarbeitung	verschweißt
Schrank Ausstattung	Böden	Stabilität / Aussteifung / Verst	Ecken hart verlötet
Böden / Ebenen Anzahl	4 Stück	Höhenverstellraster Ebene	25 mm
Böden- / Ebenentyp	Stahlboden	Oberfläche Boden	verzinkt
Traglast Fachboden	160 kg	Mitteltrennwand	nein
Farbe Korpus	lichtgrau // RAL7035	Griff	Drehgriff
Farbe Front	enzianblau // RAL5010	fahrbar	nein
Oberfläche Korpus	pulverbeschichtet	Gewicht	129,5 kg

Zubehör

522564		Auszugssperre für Schublade, Aufpreis! Artikel nur zusammen mit Hauptprodukt bestellbar/lieferbar
522565		Bodenverankerung für Schwerlastschrank
522606		Stahlboden für Schwerlastschrank, Breite x Tiefe 1000 x 600 mm, Traglast 160 kg, Aus Stahl mit korrosionsschützender Zinkbeschichtung
522608		Auszugboden für Schwerlastschrank, Breite x Tiefe 1000 x 600 mm, Für eine Fachlast von 160 kg, aus Stahl mit korrosionsschützender Zinkbeschichtung
522609		Schublade für Schwerlastschrank, Höhe 100 mm, in RAL7035 Lichtgrau
522610		Schublade für Schwerlastschrank, Höhe 100 mm, in RAL5010 Enzianblau
522611		Schublade für Schwerlastschrank, Höhe 125 mm, in RAL7035 Lichtgrau
522612		Schublade für Schwerlastschrank, Höhe 125 mm, in RAL5010 Enzianblau
522613		Schublade für Schwerlastschrank, Höhe 175 mm, in RAL7035 Lichtgrau
522614		Schublade für Schwerlastschrank, Höhe 175 mm, in RAL5010 Enzianblau
522615		Einteilungsset, passend für Fronthöhe 100 mm, Höhe 100 mm, mit korrosionsschützender Zinkbeschichtung
522616		Einteilungsset, passend für Fronthöhe 125 mm, Höhe 125 mm, mit korrosionsschützender Zinkbeschichtung
522617		Einteilungsset, passend für Fronthöhe 175 mm, Höhe 175 mm, mit korrosionsschützender Zinkbeschichtung

522620		Bodenverankerung für Schwerlastschrank
522621	•	Lochplatte, Höhe x Breite 455 x 497 mm, für Seitenwand innen rechts, Aus Stahl mit Lackierung in RAL7035 Lichtgrau
522622	•	Lochplatte, Höhe x Breite 455 x 497 mm, für Seitenwand innen rechts, Aus Stahl mit Lackierung in RAL7035 Lichtgrau

Dazu passt auch ...

147357		Milde Reinigungspaste, Tube mit 250 ml Inhalt
194847		Arbeitsplatz-Bodenbelag, Meterware, Höhe x Breite 9 x 900 mm, max. Länge 18300 mm, Aus PVC mit längsgerillter Oberfläche in grau
520197		Werkzeugkasten, Höhe x Breite x Tiefe 200 x 530 x 200 mm, 6 Fächer, Aus Stahl in hammerschlagblau
974176		Sichtlagerkasten, Höhe x Breite x Tiefe 125 x 145 x 230 / 200 mm, Aus Polypropylen in rot