

## Drahtseilsystem ohne Handlauf


- Material: Edelstahl (V2A)
- Pfosten: Ø 76 mm
- Höhe über Flur: 900 mm
- Drahtseil: Ø 6 mm
- Oberfläche: geschliffen

### Produktvorteile:


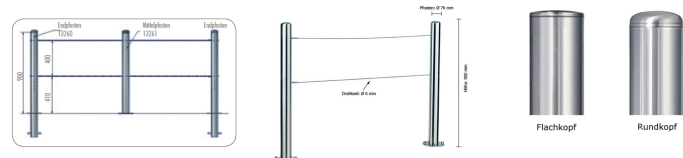
- stilistisch und technisch optimale Systemlösung
- stabile und langlebige Konstruktion
- hochwertige Optik für anspruchsvolle Objekte
- Pfosten durchbohrt für einfache und schnelle Seilmontage und -spannung

### Allgemeine Hinweise:

- als Anfangs- und Endpfosten sind wegen der Zugkraft nur Modelle zum Einbetonieren geeignet
- um ein optisch einheitliches Bild bei Aufdübel-Lösungen zu erreichen, empfehlen wir als Anfangs- und Endpfosten die Modelle zum Einbetonieren mit Aufdübel-Optik
- jede Drahtseilgarnitur besteht aus 2 Seilen, die komplett durch alle Pfosten gefädelt und anschließend gespannt werden
- Befestigungsbolzen und weiteres Zubehör sind nicht im Lieferumfang enthalten



Modellbeispiel: Drahtseilsystem ohne Handlauf mit Rundkopf und Drahtseilgarnitur 1 m (Art. 13260-dge-1-00)



Vergrößerte Produktabbildungen siehe weitere Seiten

### Ausführung: Anfangs- u. Endpfosten

Lieferzeit	Artikel-Nr.	Bezeichnung
------------	-------------	-------------

#### Rundkopf

- |   |       |   |
|---|-------|---|
| ■ | 13259 | <b>Anfangs- und Endpfosten / VPE 2 Rundkopf / zum Einbetonieren</b>                     |
| ■ | 13260 | <b>Anfangs- und Endpfosten / VPE 2 Rundkopf / zum Einbetonieren mit Aufdübeln-Optik</b> |

#### Flachkopf

- |   |       |  |
|---|-------|--|
| ■ | 13256 | <b>Anfangs- und Endpfosten / VPE 2 Flachkopf / zum Einbetonieren</b>                     |
| ■ | 13257 | <b>Anfangs- und Endpfosten / VPE 2 Flachkopf / zum Einbetonieren mit Aufdübeln-Optik</b> |

**Variante: Drahtseilgarnitur (Gesamtlänge)**

zus. Art. Nr.	Bezeichnung
-dge-0	ohne Drahtseilgarnitur
-dge-1	1 m
-dge-2	2 m
-dge-3	3 m
-dge-4	4 m
-dge-5	5 m
-dge-6	6 m
-dge-7	7 m
-dge-8	8 m
-dge-9	9 m
-dge-10	10 m

**Variante: Mittelpfosten**

zus. Art. Nr.	Bezeichnung
-00	<b>ohne Mittelpfosten</b> (Achtung: wir empfehlen je 3 Meter Drahtseil min. einen Mittelpfosten!)
<b>Rundkopf</b>	
<b>Rundkopf / zum Einbetonieren</b>	
-01	1 Mittelpfosten / Rundkopf zum Einbetonieren (bei 2 bis 6 Metern)
-02	2 Mittelpfosten / Rundkopf zum Einbetonieren (bei 3 bis 9 Metern)
-03	3 Mittelpfosten / Rundkopf zum Einbetonieren (bei 4 bis 10 Metern)
-04	4 Mittelpfosten / Rundkopf zum Einbetonieren (bei 5 bis 10 Metern)
-05	5 Mittelpfosten / Rundkopf zum Einbetonieren (bei 6 bis 10 Metern)
-06	6 Mittelpfosten / Rundkopf zum Einbetonieren (bei 7 bis 10 Metern)
<b>Rundkopf / mit Bodenplatte zum Aufdübeln</b>	
-11	1 Mittelpfosten / Rundkopf mit Bodenplatte zum Aufdübeln (bei 2 bis 6 Metern)
-12	2 Mittelpfosten / Rundkopf mit Bodenplatte zum Aufdübeln (bei 3 bis 9 Metern)
-13	3 Mittelpfosten / Rundkopf mit Bodenplatte zum Aufdübeln (bei 4 bis 10 Metern)
-14	4 Mittelpfosten / Rundkopf mit Bodenplatte zum Aufdübeln (bei 5 bis 10 Metern)
-15	5 Mittelpfosten / Rundkopf mit Bodenplatte zum Aufdübeln (bei 6 bis 10 Metern)
-16	6 Mittelpfosten / Rundkopf mit Bodenplatte zum Aufdübeln (bei 7 bis 10 Metern)
<b>Flachkopf</b>	
<b>Flachkopf / zum Einbetonieren</b>	
-21	1 Mittelpfosten / Flachkopf zum Einbetonieren (bei 2 bis 6 Metern)
-22	2 Mittelpfosten / Flachkopf zum Einbetonieren (bei 3 bis 9 Metern)
-23	3 Mittelpfosten / Flachkopf zum Einbetonieren (bei 4 bis 10 Metern)
-24	4 Mittelpfosten / Flachkopf zum Einbetonieren (bei 5 bis 10 Metern)
-25	5 Mittelpfosten / Flachkopf zum Einbetonieren (bei 6 bis 10 Metern)
-26	6 Mittelpfosten / Flachkopf zum Einbetonieren (bei 7 bis 10 Metern)
<b>Flachkopf / mit Bodenplatte zum Aufdübeln</b>	
-31	1 Mittelpfosten / Flachkopf mit Bodenplatte zum Aufdübeln (bei 2 bis 6 Metern)
-32	2 Mittelpfosten / Flachkopf mit Bodenplatte zum Aufdübeln (bei 3 bis 9 Metern)
-33	3 Mittelpfosten / Flachkopf mit Bodenplatte zum Aufdübeln (bei 4 bis 10 Metern)
-34	4 Mittelpfosten / Flachkopf mit Bodenplatte zum Aufdübeln (bei 5 bis 10 Metern)
-35	5 Mittelpfosten / Flachkopf mit Bodenplatte zum Aufdübeln (bei 6 bis 10 Metern)
-36	6 Mittelpfosten / Flachkopf mit Bodenplatte zum Aufdübeln (bei 7 bis 10 Metern)

Legende:  24 - 72 Stunden  3 - 6 Tage  1 - 3 Wochen  3 - 5 Wochen  5 - 8 Wochen

Zu diesem Artikel empfehlen wir folgendes Zubehör:

**Befestigungs-Set, 1 Paar (2 Stück), Dübel M8 x 100 mm, für Bohrung Ø 12 mm**



1 Paar (2 Stück)  
zum Einsetzen in Beton oder Naturstein  
für Bohrung Ø 12 mm




**Zubehör für Edelstahlpfosten, diverse**



**Kettenöse aus Edelstahl (V4A)**

Material: Edelstahl



**Schäkel aus Edelstahl (V2A)**

mit Schraubverschluss  
zur Befestigung der Absperrkette am Pfosten  
ca. 23 x 33 mm



**Zierring aus Edelstahl (V2A oder V4A)**

Material: Edelstahl



**Reflexfolie für Edelstahl-Sperrpfosten**

Breite: 50 mm  
Farbe: silbergrau  
Meterware



**Fußabdeckung für Edelstahl-Sperrpfosten**

Höhe: 30 mm



**Bodenhülse aus Aluminium, Ø 60 mm, Ø 76 mm, Ø 102 mm, 70 x 70 mm**

zur resonanzfreien Befestigung von Pfosten



**Polier- und Reinigungspaste für Edelstahl**

Inhalt: 500 g  
ausreichend für etwa 100 Sperrpfosten



**Oberflächenschutz für Edelstahl**

Langzeitkonservierungsmittel  
Inhalt: 400 ml  
ausreichend für etwa 20 Pfosten



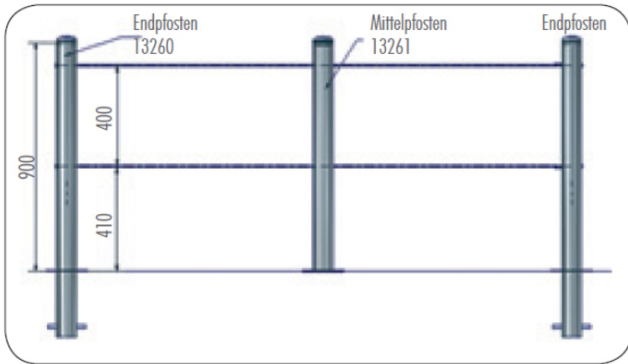
**SCRUBS Edelstahl-Reinigungstücher, 30er Eimer, VPE 6 Stk.**

Gebindegröße: 30 Tuch / Eimer  
Verpackungseinheit (VPE): 6 Stück

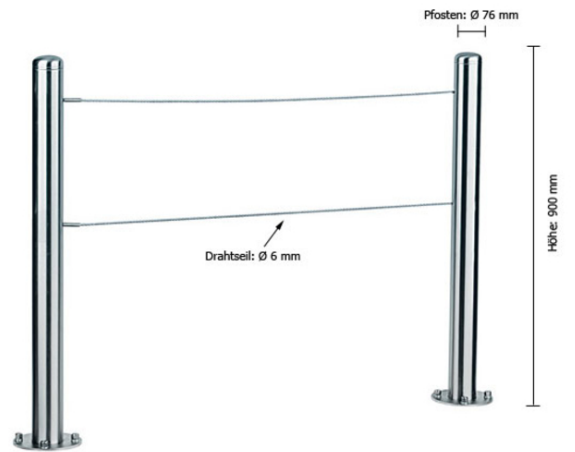


**SCRUBS Edelstahl-Reinigungstücher -Single Pack-, VPE 100 Stk.**

Gebindegröße: 1 Tuch / Packung  
Lieferung: einzeln verpackt  
Verpackungseinheit (VPE): 100 Stück



Technische Ansicht



Technische Ansicht




Flachkopf



Rundkopf

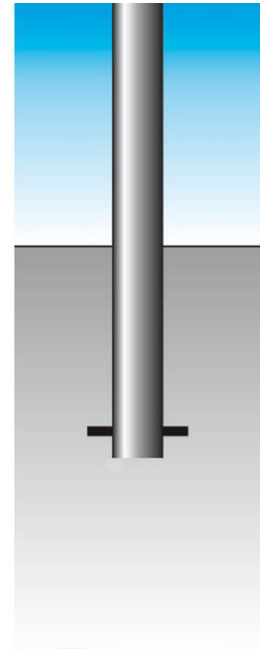
Detailansicht: Flach- und Rundkopf



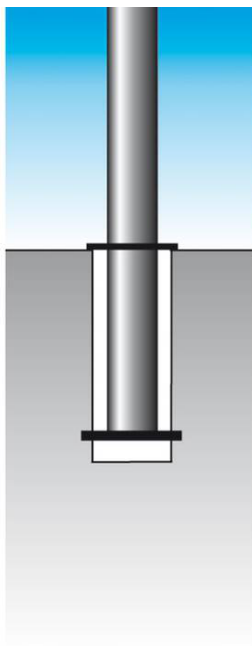
Detailansicht: Oberfläche geschliffen



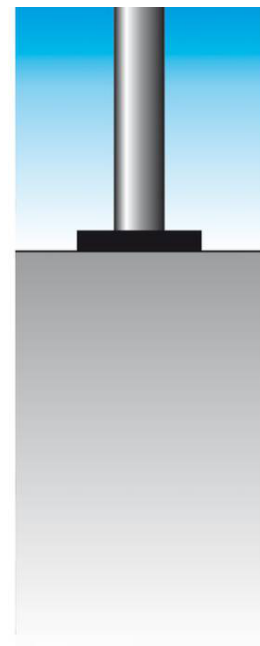
Detailansicht: Oberfläche glasperlengestrahlt  
(auf Anfrage erhältlich)



Technische Ansicht: Zum Einbetonieren



Technische Ansicht: Zum Einbetonieren mit Aufdübel-Optik



Technische Ansicht: Zum Aufdübeln mit Bodenplatte