

Schlauchaufroller

Gehäuse geschlossen,
Schlauchlänge 12 m, für Druckluft, 20
bar, DN 6

Artikelnummer: 106475



Schlauchaufroller

für Druckluft

Schlauchaufroller




- aus Stahl mit strapazierfähiger Kunststoffbeschichtung in RAL5010/7036
- Gehäuse geschlossen
- Schlauchlänge 12 m
- für Druckluft
- 20 bar
- DN 6
- Anschluss 1/4"-3/8"
- Bauhöhe 375 mm
- Feder ermöglicht 2-fach Arretierung pro Umdrehung
- zur Befestigung an der Wand, an der Decke oder auf dem Boden
- mit Schlauch aus PVC
- beständig gegen Öl und Benzin
- Lieferung inklusive Schlauchrollenführung

Technische Details

Arbeitsplatzausstattung	Schlauchaufroller	Material	Stahl
Gehäusetyp	geschlossen	Oberfläche	kunststoffbeschichtet

Schlauchlänge	12 m	Farbe	RAL5010/7036
Innendurchmesser	DN 6	inkl. Schlauch/Kabel	ja
Anschluss	1/4"-3/8"	Material Schlauch	PVC
Medium	Druckluft	Beständigkeit	gegen Öl und Benzin
max. Druck	20 bar	Lieferumfang	inklusive Schlauchrollenführung
Bauhöhe	375 mm	Gewicht	14 kg
Aufstellung/Montage	Wand/Decke/Boden		

Dazu passt auch ...

501757		Kettenständer-Set, Set bestehend aus: 6 Kettenständer, 10 m Kette, 10 Verbindungsglieder, 10 Einhängehaken, Pfosten Durchmesser 40 mm, Länge 10 m, Pfosten aus Kunststoff in rot/weiß, in rot/weiss
505160		Aushangtasche, DIN A4 im Hochformat, Rahmen aus Stahldraht mit Kunststoffummantelung in rot, Rahmen mit Metallöse
591199		Lochplatte, Platte Höhe x Breite 450 x 1000 mm