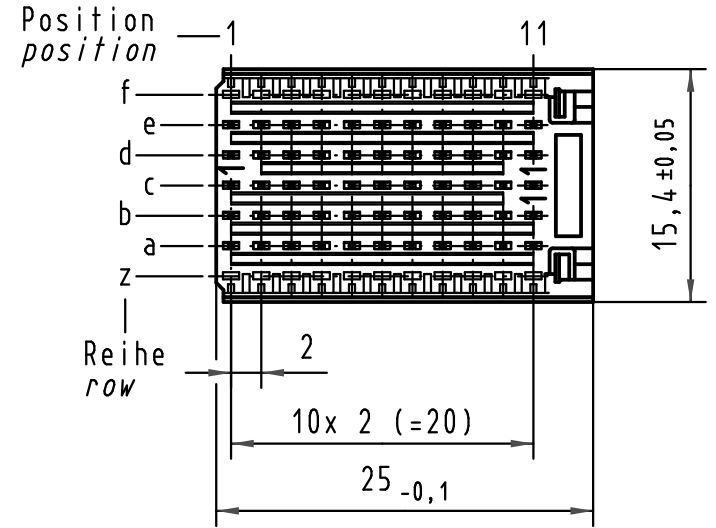
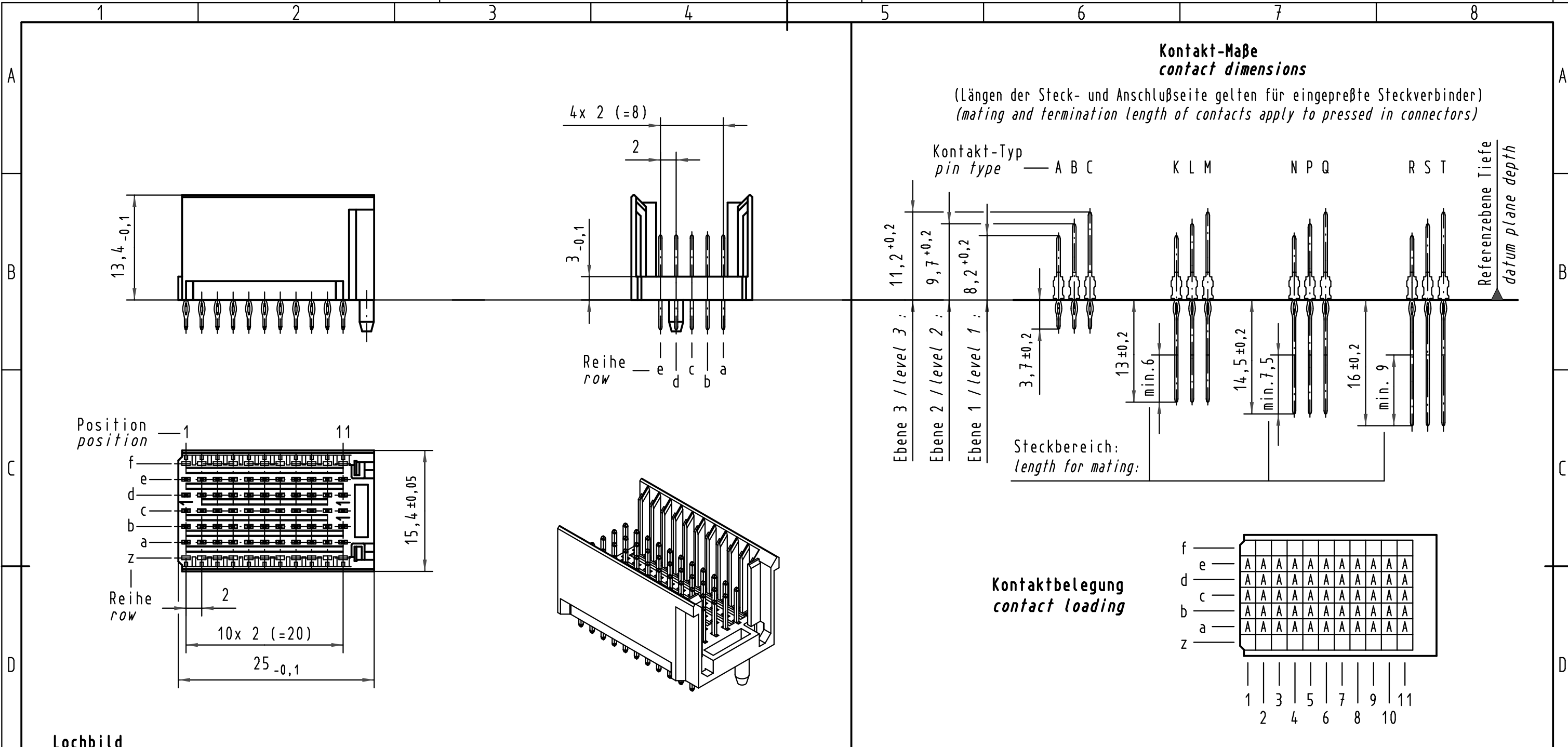
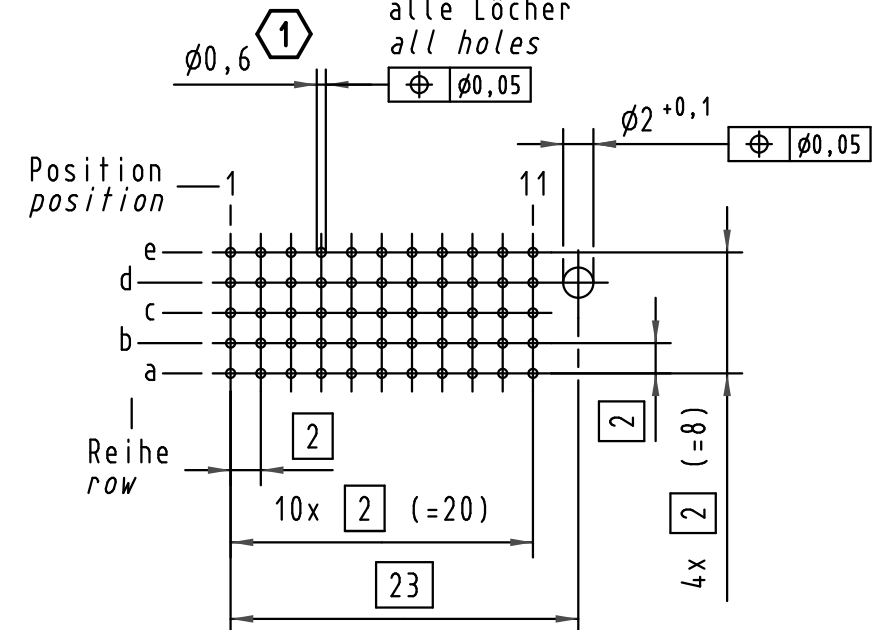


Alle Rechte vorbehalten/ All rights reserved



Lochbild
board drillings



1 Empfohlener Lochaufbau und weitere Informationen siehe: DS 17 00 110 0101
recommended configuration of plated through holes and further information see: DS 17 00 110 0101

17 03 055 4201	S4
17 03 055 2201	2
17 03 055 1201	1
Bestell-Nr. <i>part-no.</i>	Anforderungsstufe <i>performance level</i> 1

All Dimensions in mm Original Size DIN A 3			Techn. Character.				Maßstab/Scale 2:1
Mod.	Dat.	Name		Dat.	Name		
35962	16.12.09	Hage.				HARTING	
35560	20.08.09	Hage.	Detail.	30.10.97	Hm		
34337	21.05.07	Hage.	Insp.	30.10.97	Ko		
28487	01.03.01	HL.	Stand.				
26971	19.11.99	HL.					
22849	28.08.98	HL.					
HARTING Electronics GmbH & Co. KG D-32339 ESPELKAMP							

Nicht tolerierte Maße/Free size tolerances IEC 61076-4-101	
har-bus HM Messerleiste Typ C 55pol., Anschlußlänge 3,7mm <i>har-bus HM male connector type C 55pol., termination length 3,7mm</i>	
TB 17 03 055 x201	Blatt/page
Sub.	