

RAU

Werkbank

Basic 6010

Höhe x Breite x Tiefe 950 x 960 x 450 mm, Tischplatte aus Buche-Massivholz, mit Lackleinölung, Traglast 450 kg, Gestellausführung 4 Rollen, Ausstattung: 6 Schubladen, 2 Ablageböden, 1 Lochplatte, Verschließbar mit Zentralverschluss, Gestell mit schlag- und kratzfester Pulverbeschichtung in anthrazit, Front mit schlag- und kratzfester Pulverbeschichtung in RAL7035 Lichtgrau, Unterbau 2 Lenk- und 2 Bockrollen



RAU.



Artikelnummer: 231074



Werkbank



- Höhe x Breite x Tiefe 950 x 960 x 450 mm
- Tischplatte aus Buche-Massivholz, mit Lackleinölung
- Plattenstärke 25 mm
- Traglast 450 kg
- Gestellausführung 4 Rollen
- Ausstattung: 6 Schubladen, 2 Ablageböden, 1 Lochplatte
- links 2 Ablageböden
- rechts 6 Schubladen, 1 Lochplatte
- Schubladen Höhe 2x65 mm/3x130 mm/1x180 mm
- Schubladennutzmaß Breite x Tiefe 500 x 400 mm




- Traglast je Schublade 30 kg
- Schubladen beidseitig ausziehbar mit Rollenführung, Auszug 65 %
- Mit Einzelauszugsperre
- Mit Schiebebügel
- Verschießbar mit Zentralverschluss
- Konstruktion aus Stahl
- Gestell mit schlag- und kratzfester Pulverbeschichtung in anthrazit
- Front mit schlag- und kratzfester Pulverbeschichtung in RAL7035 Lichtgrau
- Unterbau 2 Lenk- und 2 Bockrollen
- mit TPE-Bereifung auf Polypropylen-Felge
- 1 Lenkrolle mit Feststeller
- Rad Ø 100 mm
- Die Anlieferung erfolgt fertig montiert
- 5 Jahre Garantie

Technische Details






Möbeltyp	Tisch	Auszugsperre	Einzelauszugsperre
Tischtyp	Werkbank	abschließbar	ja
Gestellausführung	4 Rollen	Griff	Schiebebügel
Gestellform	4-Fußgestell mit 4 Rollen	Material Platte	Buche-Massivholz
Höhe	950 mm	Oberfläche Platte	mit Lackleinölung
Breite	960 mm	Material Gestell	Stahl
Tiefe	450 mm	Oberfläche Gestell	pulverbeschichtet
Stärke Platte	25 mm	Farbe Gestell	anthrazit
Traglast	450 kg	Oberfläche Front	pulverbeschichtet
höhenverstellbar	nein	Farbe Front	lichtgrau // RAL7035
Werkbank Ausstattung	6 Schubladen, 2 Ablageböden, 1 Lochplatte	Schließsystem	Zentralverschluss
Unterbauten links	2 Ablageböden	fahrbar	ja
Unterbauten rechts	6 Schubladen, 1 Lochplatte	Rollen Anzahl / Art	2 Lenk- und 2 Bockrollen
Schubladen Anzahl	6 Stück	Bereifung	TPE
Schubladen Anzahl x Höhe	2x65 mm/3x130 mm/1x180 mm	Material Felge	Polypropylen
Nutzbreite Schublade	500 mm	Rad Ausstattung	1 Lenkrolle mit Feststeller
Nutztiefe Schublade	400 mm	Durchmesser Rad	100 mm
Schubladentraglast	30 kg	Anlieferung	fertig montiert
Auszug Schublade	65 %	Garantie	5 Jahre
Auszugsführung Schublade	beidseitig ausziehbar mit Rollenführung	Gewicht	55 kg

Zubehör

231078		Anti-Rutschmatte für Werkbank, passend für Schubladen Breite x Tiefe 500 x 400 mm, Fronthöhe 60 - 360 mm, Höhe 2 mm, in schwarz
231079		Einteilungsset für Werkbank, 5 Steckwände, passend für Fronthöhe 65 mm, Höhe x Breite x Tiefe 50 x 500 x 400 mm, in schwarz

231080		Einteilungsset für Werkbank, 5 Steckwände, passend für Fronthöhe 130 - 180 mm, Höhe x Breite x Tiefe 100 x 500 x 400 mm, in schwarz
231081		Ablageschale, für Lochplatte, Höhe x Breite x Tiefe 65 x 300 x 125 mm
231082		Haltersortiment, für Lochplatte, Set bestehend aus: 3 Doppelhaken, 4 Einfachhaken, 3 Einfachhalter, 1 Rundhalter und 1 U-Halter
231083		Haltersortiment, für Lochplatte, Set bestehend aus: 2 Doppelhaken, 4 Einfachhaken, 3 Einfachhalter, 1 Rohrhalter, 1 Schraubendreher-Halter, 1 U-Halter

Dazu passt auch ...

158965		Tischwaage, nicht eichfähig, Plattform aus Kunststoff, Breite x Tiefe 318 x 258 mm, Wägebereich von 50 kg, Ablesbarkeit in 20 g Schritten
184197		Einzelmatte Arbeitsplatz-Bodenbelag, Höhe x Länge x Breite 13 x 900 x 600 mm, Aus Kautschuk mit genoppter Oberfläche in schwarz, fördert Entlastung von Rücken und Beinen
195726		Parallelschraubstock, Backenbreite 140 mm, Spannweite 180 mm, Mit angeschmiedeten Rohrspannbacken, Aus Stahl in blau
217101		Einweg-Cutter, Schnitttiefe 11,6 mm, mit Befestigungsöse
530330		Hocker, Sitz Höhe 540 - 720 mm, Sitzbezug aus Kunstleder in blau, Gestell aus Aluminium, Gestell mit Rollen