

Lotz siège assis-debout

siège ergonomique avec appui dorsal prolongé en mousse PU en noir, assise hauteur 550 - 800 mm, structure en aluminium

Numéro d'article: 225395



Lotz Siège assis-debout

Pour une utilisation dans l'industrie

siège assis-debout





- avec inclinaison d'assise réglable
- siège ergonomique avec appui dorsal prolongé en mousse PU en noir
- assise hauteur 550 - 800 mm
- réglage en hauteur via vérin gaz
- sans repose-pieds
- structure en aluminium
- châssis avec patins

Détails techniques

type de meuble	siège	hauteur de siège	550-800 mm
type de siège	siège assis-debout	hauteur réglable	oui
rabattable	non	réglage en hauteur via	vérin gaz
conducteur d'électricité	non	repose-pied	non
réglage de siège	Inclinaison d'assise	équipement piètement	aucun
réglage de l'inclinaison	12 °	matériau de châssis	aluminium

d'assis		
type de siège	siège ergonomique avec appui dorsal prolongé	soubassement patins
capitonnage	aucun	gerbable non
matériau de siège	mousse PU	rotatif oui
couleur de siège	noir	Poids 7,3 kg

Cela s'adapte aussi ...

184410		tapis antifatigue, marchandise au mètre, hauteur x largeur 12 x 900 mm, longueur max. 18300 mm, En PVC avec surface martelée coloris noir, résistant résist. à l'usure
184484		genouillère, longueur x largeur 530 x 360 mm, en NBR en noir, résistant contre les huiles et produits chimiques
194847		revêtement de sol industriel, marchandise au mètre, hauteur x largeur 9 x 900 mm, longueur max. 18300 mm, En PVC avec surface striée dans le sens de la longueur coloris gris
221140		papier d'essuyage, 800 lingettes, longueur x largeur 300 x 230 mm, roulette longueur x diamètre 240 m x 225 mm, qualité de papier cellulose, gaufré, en blanc