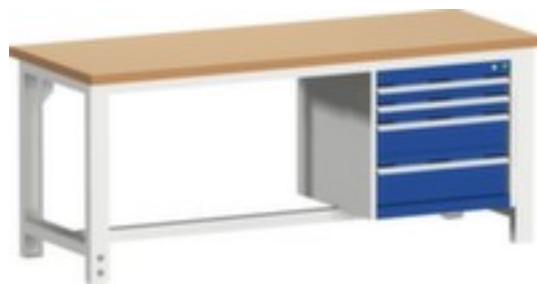


## **bott** **Werkbank** cubio

Höhe x Breite x Tiefe 740 - 1140 x 2000 x 750 mm, Tischplatte aus Rotbuche, geölt, Traglast 1500 kg, Gestellausführung 4 FüÙe, Ausstattung: 4 Schubladen, Gestell mit schlag- und kratzfester Pulverbeschichtung in RAL7035 Lichtgrau, Front mit schlag- und kratzfester Pulverbeschichtung in RAL5010 Enzianblau



**Artikelnummer: 126127**

## **bott Werkbank cubio**















### Werkbank




- Höhe x Breite x Tiefe 740 - 1140 x 2000 x 750 mm
- Tischplatte aus Rotbuche, geölt
- Plattenstärke 40 mm
- Traglast 1500 kg
- Gestellausführung 4 FüÙe
- Ausstattung: 4 Schubladen
- Traglast je Schublade 75 kg
- Schubladen kugelgelagert, Auszug 100 %
- mit Normallastauszug
- Konstruktion aus Stahl
- Gestell mit schlag- und kratzfester Pulverbeschichtung in RAL7035 Lichtgrau
- Front mit schlag- und kratzfester Pulverbeschichtung in RAL5010 Enzianblau

## Technische Details

Möbeltyp	Tisch	Fronthöhe 200 mm	1 Stück
Tischtyp	Werkbank	Schubladentraglast	75 kg
Gestellausführung	4 Füße	Auszug Schublade	100 %
Gestellform	4-Fußgestell	Auszugsführung Schublade	kugelgelagert
Höhe	740-1140 mm	Material Platte	Rotbuche
Breite	2000 mm	Oberfläche Platte	geölt
Tiefe	750 mm	Farbe Platte	Rotbuche
Auszugsart	Normallastauszug	Material Gestell	Stahl
Stärke Platte	40 mm	Oberfläche Gestell	pulverbeschichtet
Traglast	1500 kg	Farbe Gestell	lichtgrau // RAL7035
höhenverstellbar	ja	Oberfläche Front	pulverbeschichtet
Werkbank Ausstattung	4 Schubladen	Farbe Front	enzianblau // RAL5010
Schubladen Anzahl	4 Stück	fahrbar	nein
Fronthöhe 75 mm	2 Stück	Gewicht	141,8 kg
Fronthöhe 150 mm	1 Stück		

## Zubehör

126154		Seitenpanel für Werkbank, Höhe x Breite 692 x 610 mm, mit perfo-Lochung, in RAL5010 Enzianblau
126156		Seitenpanel für Werkbank, Höhe x Breite 692 x 610 mm, mit perfo-Lochung, in RAL7035 Lichtgrau
126157		Seitenpanel für Werkbank, Höhe x Breite 692 x 610 mm, mit perfo-Lochung, in RAL7016 Anthrazitgrau
126158		Seitenpanel für Werkbank, Höhe x Breite 692 x 610 mm, mit perfo-Lochung, in RAL3004 Purpurrot
126165		Ablageboden für Werkbank, Höhe x Breite x Tiefe 50 x 2000 x 750 mm, aus Stahl in RAL7035 Lichtgrau
126169		Rückwandleiste für Werkbank, Höhe x Breite x Tiefe 662 x 2000 x 24 mm, in lichtgrau
126170		Querstreben für Werkbank, Breite 2000 mm, 3-teilig, in RAL7035 Lichtgrau
126171		Ablageboden für Werkbank, Höhe x Breite x Tiefe 50 x 2000 x 750 mm, aus Stahl in RAL7035 Lichtgrau
126221		Drehteller, Höhe x Durchmesser 20 x 380 mm
126222		Drehteller, Höhe x Durchmesser 20 x 500 mm
126223		Drehteller, Höhe x Durchmesser 20 x 380 mm, mit Arretierungsfunktion
126225		Drehteller, Höhe x Durchmesser 20 x 500 mm, mit Arretierungsfunktion
126227		Abschluss für Arbeitsplatte, Für Werkbank, Anbau hinten, Höhe x Breite x Tiefe 85 x 2000 x 15 mm, Aus Buche-Multiplex
126228		Abschluss für Arbeitsplatte, Für Werkbank, Anbau seitlich, Höhe x Breite x Tiefe 85 x 15 x 750 mm, Aus Buche-Multiplex

126229		Drehteller, Höhe x Breite x Tiefe 16,5 x 175 x 175 mm, für Backenbreite 100 mm, einfache Verstellung durch Kipp-Klemmhebel
126230		Drehteller, Höhe x Breite x Tiefe 22 x 215 x 215 mm, für Backenbreite 125 mm, einfache Verstellung durch Kipp-Klemmhebel
126231		Drehteller, Höhe x Breite x Tiefe 24 x 225 x 225 mm, für Backenbreite 135 mm, einfache Verstellung durch Kipp-Klemmhebel
126232		Drehteller, Höhe x Breite x Tiefe 25 x 260 x 260 mm, für Backenbreite 150 mm, einfache Verstellung durch Kipp-Klemmhebel
126233		Drehteller, Höhe x Breite x Tiefe 25 x 284 x 284 mm, für Backenbreite 175 mm, einfache Verstellung durch Kipp-Klemmhebel
126234		Höhenverstellgerät, Höhe 240 mm, für Backenbreite 100 mm, mit Gasdruckfeder