

Hymer échelle laveur de vitres

8 échelons profilés antidérapants,
longueur de lisse 2,9 m, Partie
supérieure, en métal léger

Numéro d'article: 224600



HYMER



Hymer Échelle laveur de vitres partie supérieure séparée

échelle laveur de vitres





- 8 échelons profilés antidérapants
- longueur de lisse 2,9 m
- largeur 110 mm
- connexion échelons/lisse vissé
- Partie supérieure
- en métal léger
- charge max. 120 kg
- poids 7,4 kg
- 10 années de garantie

Détails techniques

technique de montée	échelle d'appui	connexion d'échelons/de longeron	vissé
type d'échelle	échelle laveur de vitres	force	120 kg
matériau	métal léger	utilisation	à un côté

Longueur de lisse	2,9 m	rabattable	non
nombre d'échelons	8	roulant	non
type de marche/d'échelon	échelons profilés antidérapants	Pour escalier	non
largeur	110-435 mm	garantie	10 années
exécution échelle	Partie supérieure	Poids	7,4 kg
équipement échelle	caoutchouc d'appui et roulette		

Accessoires

224585		Crochet de suspension, pour escabeau à échelons, force 25 kg
231361		Kit de rallonges pour marches, pour échelle laveur de vitres, en aluminium
231362		Rallonge pour marche, pour échelle laveur de vitres, en aluminium
231363		Rallonge pour marche, pour échelle laveur de vitres, en aluminium