

RAU

Fahrbare Werkbank

Serie 8000

Höhe x Breite x Tiefe 880 x 1500 x 700 mm, Tischplatte aus Buche, Traglast 450 kg, Gestellausführung 4 Rollen, Ausstattung: 4 Schubladen, 1 Schrank, 1 Schiebebügel, Gestell mit schlag- und kratzfester Pulverbeschichtung in RAL7035 Lichtgrau, Front mit schlag- und kratzfester Pulverbeschichtung in RAL5010 Enzianblau, Unterbau 2 Lenk- und 2 Bockrollen



RAU.



Artikelnummer: 148707



RAU Werkbank Serie 8000

Fahrbare Werkbank





- Höhe x Breite x Tiefe 880 x 1500 x 700 mm
- Tischplatte aus Buche
- Plattenstärke 40 mm
- Traglast 450 kg
- Gestellausführung 4 Rollen
- Ausstattung: 4 Schubladen, 1 Schrank, 1 Schiebebügel
- links 4 Schubladen
- rechts 1 Schrank
- Schubladen Höhe 2x90 mm/2x180 mm
- Traglast je Schublade 100 kg
- Schubladen auf Rollenführung, Auszug 90 %
- Mit Griffleiste
- Mit Beschriftungsstreifen
- Konstruktion aus Stahl

- Gestell mit schlag- und kratzfester Pulverbeschichtung in RAL7035 Lichtgrau
- Front mit schlag- und kratzfester Pulverbeschichtung in RAL5010 Enzianblau
- Unterbau 2 Lenk- und 2 Bockrollen
- mit Gummi-Bereifung auf Polypropylen-Felge
- Rad Ø 125 mm
- Die Anlieferung erfolgt fertig montiert
- 10 Jahre Garantie

Technische Details

Möbeltyp	Tisch	Auszug Schublade	90 %
Tischtyp	Werkbank	Auszugsführung Schublade	auf Rollenführung
Gestellausführung	4 Rollen	Griff	Griffleiste
Gestellform	4-Fußgestell	Beschriftungsfeld	Beschriftungsstreifen
Höhe	880 mm	Material Platte	Buche
Breite	1500 mm	Material Gestell	Stahl
Tiefe	700 mm	Oberfläche Gestell	pulverbeschichtet
Stärke Platte	40 mm	Farbe Gestell	lichtgrau // RAL7035
Traglast	450 kg	Oberfläche Front	pulverbeschichtet
höhenverstellbar	nein	Farbe Front	enzianblau // RAL5010
elektrisch leitend	nein	Türen Anzahl	1 Stück
Werkbank Ausstattung	4 Schubladen, 1 Schrank, 1 Schiebebügel	fahrbar	ja
Unterbauten links	4 Schubladen	Rollen Anzahl / Art	2 Lenk- und 2 Bockrollen
Unterbauten rechts	1 Schrank	Bereifung	Gummi
Schubladen Anzahl	4 Stück	Material Felge	Polypropylen
Schubladen Anzahl x Höhe	2x90 mm/2x180 mm	Rad-Ø	125 mm
Fronthöhe 90 mm	2 Stück	Anlieferung	fertig montiert
Fronthöhe 180 mm	2 Stück	Garantie	10 Jahre
Schubladentraglast	100 kg	Gewicht	130 kg

Zubehör

148769		Schubladeneinsatzset für Werkbank, 1 Längsteiler + 4 Trennbleche, passend für Fronthöhe 60 - 90 mm
148771		Schubladeneinsatzset für Werkbank, 1 Längsteiler + 4 Trennbleche, passend für Fronthöhe 180 - 360 mm
148772		Schubladeneinsatzset, mit 16 Fächern, passend für Fronthöhe 60 - 90 mm, Höhe 40 mm
148773		Schubladeneinsatzset, mit 16 Fächern, passend für Fronthöhe 120 - 360 mm, Höhe 90 mm

148774



Anti-Rutschmatte für Werkbank, Breite x Tiefe 490 x 560 mm