

## RAU

### Schubladen-/Schrank- Unterbau für Werkbank

Höhe x Breite x Tiefe 620 x 580 x 650 mm, 1 Schrank, 2 Schublade(n), Korpus in RAL7035 Lichtgrau, Front in RAL5010 Enzianblau

Artikelnummer: 148753



# RAU.



### RAU Schubladen-Unterbau

Schubladen-/Schrank-Unterbau für Werkbank




- Höhe x Breite x Tiefe 620 x 580 x 650 mm
- 1 Schrank
- 2 Schublade(n)
- Schubladen Höhe 2x90 mm
- Schubladen auf Rollenführung, Auszug 90 %
- Griffleiste mit Beschriftungsfeld
- Korpus in RAL7035 Lichtgrau
- Front in RAL5010 Enzianblau

### Technische Details

Möbeltyp	Tisch	Auszug Schublade	90 %
Tischtyp	Zubehör	Griff	Griffleiste mit Beschriftungsfeld
für Tischtyp	Werkbank	Unterbauten Ausstattung	1 Schrank
Höhe	620 mm	Türen Anzahl	1 Stück

Breite	580 mm	Türanschlag	rechts
Tiefe	650 mm	Türöffnungswinkel	180 °
elektrisch leitend	nein	Farbe Korpus	lichtgrau // RAL7035
Schubladen Anzahl	2 Stück	Farbe Front	enzianblau // RAL5010
Schubladen Anzahl x Höhe	2x90 mm	Gewicht	42 kg
Auszugsführung Schublade	auf Rollenführung		

## Zubehör

148769		Schubladeneinsatzset für Werkbank, 1 Längsteiler + 4 Trennbleche, passend für Fronthöhe 60 - 90 mm
148772		Schubladeneinsatzset, mit 16 Fächern, passend für Fronthöhe 60 - 90 mm, Höhe 40 mm
148774		Anti-Rutschmatte für Werkbank, Breite x Tiefe 490 x 560 mm