


PAVOY

Systemschrank

Basis

Höhe x Breite x Tiefe 1950 x 1040 x 630 mm, 6 Ebene(n) mit Stahlboden, 8 Schublade(n), mit Mitteltrennwand, verschließbar mit Zylinderschloss, Unterbau Sockel, Korpus mit schlag- und kratzfester Pulverbeschichtung, Front mit schlag- und kratzfester Pulverbeschichtung

Artikelnummer: 521578



PAVOY Schwerlastschrank Basis

mit Mitteltrennwand

Systemschrank




- Höhe x Breite x Tiefe 1950 x 1040 x 630 mm
- Konstruktion aus Stahlblech, stabil verschweißt
- Doppel-Flügeltür
- einschlagende Türen
- Türöffnungswinkel 180 °
- Türen mit hoher Stabilität durch Verstärkungstaschen
- 6 Ebene(n) mit Stahlboden
- Traglast je Ebene 120 kg
- Im Raster von 25 mm verstellbar
- 8 Schublade(n)

- Schubladen Höhe 6x125 mm/2x175 mm
- Traglast je Schublade 60 kg
- Schubladen auf Rollenführung, Auszug 85 %
- Schubladen mit versenkter Griffleiste
- mit Auszugssperre
- Ausstattung: Böden, Schubladen
- mit Mitteltrennwand
- links 3 Böden und 4 Schubladen
- rechts 3 Böden und 4 Schubladen
- mit Drehgriff
- verschließbar mit Zylinderschloss
- 3-riegeliger-Schließmechanismus
- Unterbau Sockel
- Korpus mit schlag- und kratzfester Pulverbeschichtung
- Front mit schlag- und kratzfester Pulverbeschichtung
- Ebenen mit schlag- und kratzfester Pulverbeschichtung in Korpusfarbe
- GS- und TÜV-geprüft
- 10 Jahre Garantie

Technische Details

geeignet für (Branche/Bereich)	Industriebetriebe, Werkstätte, Lager	Material	Stahlblech
Möbeltyp	Schrank	Material Verarbeitung	verschweißt
Schranktyp	Systemschrank	Höhenverstellraster Ebene	25 mm
Türtyp	Doppel-Flügeltür	Farbe Boden	Korpusfarbe
Höhe	1950 mm	Oberfläche Boden	pulverbeschichtet
Breite	1040 mm	abschließbar	ja
Tiefe	630 mm	Schließfunktion	3-riegeliger-Schließmechanismus
Schrank Ausstattung	Böden, Schubladen	Mitteltrennwand	ja
Schrank links Ausstattung	3 Böden und 4 Schubladen	Auszugsführung Schublade	auf Rollenführung
Schrank rechts Ausstattung	3 Böden und 4 Schubladen	Auszug Schublade	85 %
Böden / Ebenen Anzahl	6 Stück	Auszugssperre	ja
Böden- / Ebenentyp	Stahlboden	Türöffnungswinkel	180 °
Traglast Fachboden	120 kg	Griff	Drehgriff
Schubladen Anzahl	8 Stück	fahrbar	nein
Schubladen Anzahl x Höhe	6x125 mm/2x175 mm	Nutzungshinweis Fachlast	Die angegebenen Fachlasten gelten bei gleichmäßiger Lastverteilung
Schubladentraglast	60 kg	Zertifizierung	GS // TÜV
Fronthöhe 125 mm	6 Stück	Garantie	10 Jahre
Oberfläche Korpus	pulverbeschichtet	Stabilität / Aussteifung / Verst	Türen mit hoher Stabilität durch Verstärkungstaschen
Oberfläche Front	pulverbeschichtet	Tür Ausführung	einschlagend
Schließsystem	Zylinderschloss	Gewicht	202 kg
Unterbau	Sockel		

Dazu passt auch ...

146393		Magnetrahmen, DIN A4 im Hoch-/Querformat, Rahmen in orange, Rückseite magnetisch
520197		Werkzeugkasten, Höhe x Breite x Tiefe 200 x 530 x 200 mm, 6 Fächer, Aus Stahl in hammerschlagblau
664077		Schiebebügelwagen, Traglast 200 kg, Ladefläche Länge x Breite 890 x 450 mm, Plattform aus Holz, Gestell in RAL5010 Enzianblau, 2 Lenk- und 2 Bockrollen, Lenkrollen mit EasySTOP, Räder mit TPE-Bereifung