

## Rhewa

### rampe pour balance à poser

0220 für 070+071/1250 mm

force 1500 kg, livré jeu de fixation au sol inclus, suppl. prix !

commande/livraison uniquement avec le produit principal



Numéro d'article: 101419

rampe pour balance à poser




- force 1500 kg
- livré jeu de fixation au sol inclus
- suppl. prix ! commande/livraison uniquement avec le produit principal

## Détails techniques

équipement du poste de travail	accessoires	charge	1500 kg
type d'aide au chargement	rampe	volume de livraison	jeu de fixation au sol inclus
Accessoires pour	balance à poser	Poids	61 kg

## Cela s'adapte aussi ...

146385		châssis roulant, force 250 kg, plateau longueur x largeur 600 x 400 mm, hauteur de charge 160 mm, plateforme en plastique, avec rebord antichute, structure en polyéthylène coloris noir, 2 roulettes pivotantes et 2 fixes, avec bandage polypropylène
202873		diable de manutention, force 250 kg, roues avec bandage caoutchouc plein, pelle largeur x profondeur 400 x 150 mm, structure en acier, soudé, châssis avec finition époxy résistante aux chocs et aux rayures en RAL5010 bleu gentiane

208490		<p>table d'emballage complète, hauteur x largeur x profondeur 850 x 1600 x 800 mm, panneau en acier avec revêtement en plastique résistant à l'usure finition gris clair, piètement 4 pieds en acier avec finition époxy résistante aux chocs et aux rayures en RAL5017 bleu signalisation, 1 dispositif dérouleur, 2 tablettes, 8 manches insérables</p>
210870		<p>table élévatrice mobile, force 500 kg, plateforme longueur x largeur 1150 x 530 mm, cisaille simple en acier avec finition époxy résistante aux chocs et aux rayures en RAL2002 orangé sang</p>
508821		<p>siège assis-debout, assise en mousse PU en noir, assise hauteur 600 - 850 mm, structure en acier avec finition époxy résistante aux chocs et aux rayures noir</p>