

Hupfer Edelstahlregal - Grundfeld

Höhe x Breite x Tiefe 1800 x 1500 x 400 mm, Fachlast 150 kg, 4 Ebene(n) mit Edelstahlboden, Nutzung einseitig

Artikelnummer: 522403



HUPFER
we make work flow



Hupfer Lebensmittel-Steckregal

Grundregal

Edelstahlregal - Grundfeld





- Geeignet für Lebensmittel- und Hygienebereiche
- Stecksystem
- Höhe x Breite x Tiefe 1800 x 1500 x 400 mm
- Feldlast 1200 kg
- Fachlast 150 kg
- Fach Breite x Tiefe 1450 x 340 mm
- 4 Ebene(n) mit Edelstahlboden
- Im Raster von 150 mm verstellbar
- Nutzung einseitig
- Hohe Stabilität durch Diagonalverstrebrungen
- Konstruktion aus Edelstahl
- Ständer mit oberen Abschlusskappen
- Ständer mit HöhenausgleichsfüÙe
- Lieferumfang: Grundregal mit 2 Ständerrahmen, Diagonalverstrebrungen und Ebenen gem. Angebot

- Die Anlieferung erfolgt zerlegt
- mit GS-Zeichen
- nach DIN EN 15635 müssen Fachbodenregale ab einer 4-fachen Höhe zur Regaltiefe (Verhältnis 4:1) am Boden befestigt und gesichert werden
- Die angegebenen Fachlasten gelten bei gleichmäßiger Lastverteilung
- Zusätzliche Böden/Ebenen sind als Zubehör erhältlich und bis zur max. Feldlast erweiterbar




Technische Details

Möbeltyp	Regal	Böden- / Ebenentyp	Edelstahlboden
Regaltyp	Lebensmittelregal	Höhenverstellraster Ebene	150 mm
Regalsystem	Stecksystem	Fachbreite	1450 mm
Regalfeld	Grundfeld	Fachtiefe	340 mm
geeignet für (Branche/Bereich)	Lebensmittel- und Hygienebereiche	Nutzung	einseitig
Material	Edelstahl 1.4301	Regal Ausstattung	Böden
Stabilität / Aussteifung / Verst	Diagonalverstrebenungen	Ständer Ausstattung	Abschlusskappen oben
Höhe	1800 mm	Aufstellwinkel Ausrichtung	gerade
Breite	1500 mm	Farbe Ausführung	Edelstahl
Tiefe	400 mm	Unterbau	Höhenausgleichsfüße
Fachlast	150 kg	Anlieferung	zerlegt
Feldlast	1200 kg	Zertifizierung	GS
Böden / Ebenen Anzahl	4 Stück	Gewicht	38,2 kg

Zubehör

522389		Edelstahlregal - Anbaufeld, Höhe x Breite x Tiefe 1800 x 1175 x 400 mm, Fachlast 150 kg, 4 Ebene(n) mit Edelstahlboden, Nutzung einseitig
522414		Edelstahlregal - Anbaufeld, Höhe x Breite x Tiefe 1800 x 1475 x 400 mm, Fachlast 150 kg, 4 Ebene(n) mit Edelstahlboden, Nutzung einseitig
522673		Edelstahlboden für Edelstahlregal, Breite x Tiefe 1450 x 340 mm, Für eine Fachlast von 150 kg
523122		Diagonalverstrebung für Steckregal, Für jedes dritte Anbaufeld, Aus Edelstahl

Dazu passt auch ...

324647		Sichtlagerkasten, Höhe x Breite x Tiefe 200 x 300 x 500 / 450 mm, Aus Polyethylen in gelb
526019		Wand-Sichttafelsystem, DIN A4 im Hochformat, 5 Sichttafeln, Rahmen in schwarz, mit magnetischem Wandhalter
763239		Euronorm-Stapelbehälter, Höhe x Länge x Breite 170 x 600 x 400 mm, Inhalt 33 l, Aus Polypropylen in grau, Wände geschlossen, Boden geschlossen

