

## META

### Lagerregal - Grundfeld

Höhe x Breite x Tiefe 2200 x 806 x 336 mm, Fachlast 80 kg, 6 Ebene(n) mit Stahlboden, Aufstellwinkel gerade, Nutzung einseitig, Ständer mit korrosionsschützender Zinkbeschichtung, Ebenen mit korrosionsschützender Zinkbeschichtung

Artikelnummer: 503315



Das Lagersystem



## META Steckregal

### mit Anschlagkante

### Grundregal

Lagerregal - Grundfeld

- Geeignet für Ordnung in Werkstatt und Archiv
- Stecksystem
- Höhe x Breite x Tiefe 2200 x 806 x 336 mm
- Feldlast 900 kg
- Fachlast 80 kg

- Fach Breite x Tiefe 750 x 300 mm
- 6 Ebene(n) mit Stahlboden
- Ebenen mit Anschlagkante und Sicherheitskantung
- Aufstellwinkel gerade
- Nutzung einseitig
- Hohe Stabilität in Längsrichtung durch Diagonalverstrebenungen
- Konstruktion aus Stahl
- Ständer mit korrosionsschützender Zinkbeschichtung
- Ebenen mit korrosionsschützender Zinkbeschichtung
- Lieferumfang: Grundregal mit 2 Ständerrahmen, Diagonalverstrebenungen und Ebenen gem. Angebot
- Die Anlieferung erfolgt zerlegt
- GS-geprüft, RAL-Gütezeichen
- Die angegebenen Fachlasten gelten bei gleichmäßiger Lastverteilung
- Zusätzliche Böden/Ebenen sind als Zubehör erhältlich und bis zur max. Feldlast erweiterbar

## Technische Details

Möbeltyp	Regal	Fachtiefe	300 mm
Regaltyp	Lagerregal	Böden / Ebenen Ausstattung	Anschlagkante // Sicherheitskantung
Regalsystem	Stecksystem	Nutzung	einseitig
Regalfeld	Grundfeld	Böden- / Ebenentyp	Stahlboden
geeignet für (Branche/Bereich)	Werkstatt, Archiv	Oberfläche Boden	verzinkt
Material	Stahl	Oberfläche Ständer	verzinkt
Höhe	2200 mm	Aufstellwinkel Ausrichtung	gerade
Breite	806 mm	Stabilität / Aussteifung / Verst	Diagonalverstrebenungen
Tiefe	336 mm	Lieferumfang	Grundregal mit 2 Ständerrahmen, Diagonalverstrebenungen und Ebenen gem. Angebot
Fachlast	80 kg	Farbe Ausführung	verzinkt
Feldlast	900 kg	Anlieferung	zerlegt
Böden / Ebenen Anzahl	6 Stück	Zertifizierung	GS // RAL-Gütezeichen
Fachbreite	750 mm	Gewicht	24,7792 kg

## Zubehör

503316






Lagerregal - Anbaufeld, Höhe x Breite x Tiefe 2200 x 756 x 336 mm, Fachlast 80 kg, 6 Ebene(n) mit Stahlboden, Aufstellwinkel gerade, Nutzung einseitig, Ständer mit korrosionsschützender Zinkbeschichtung, Ebenen mit korrosionsschützender Zinkbeschichtung

## Dazu passt auch ...

213052



Klebeband, Standardfarbe, aus PVC in weiß, Band Länge x Breite 33 m x 50 mm

217213		<p>EUR-Tauschpalette, aus Holz, Länge x Breite 1200 x 800 mm, Traglast statisch / dynamisch 4000 / 1100 kg, Unterbau Kufen, Oberdeck durchbrochen</p>
227961		<p>Regalanfahrerschutz, Element: Einzelplanke, Höhe x Länge 400 x 1100 mm, Aus Stahl mit schlag- und kratzfester Pulverbeschichtung in gelb/schwarz</p>
991798		<p>Schild, Rollenware zum Zuschneiden, Höhe x Länge 25 x 30000 mm, Rückseite magnetisch, Front zur individuellen Beschriftung, in weiß</p>