

**C+P**

## Schließfachschrank

Classic Plus

Höhe x Breite x Tiefe 1850 x 1200 x 500 mm, Mit 9 Fächern, Aufteilung 3x3, Verschließbar mit Zylinderschloss, Unterbau bodenstehend mit Bodenausgleichsschrauben, Korpus mit Einbrennlackierung in RAL7035 Lichtgrau, Front mit Einbrennlackierung in RAL6011 Resedagrün

Artikelnummer: 255763

Classic+



### Schließfachschrank








- Höhe x Breite x Tiefe 1850 x 1200 x 500 mm
- Mit 9 Fächern, Aufteilung 3x3
- Türanschlag rechts
- Türöffnungswinkel 110 °
- Flügeltür
- einschlagende Türen mit innenliegenden Drehbolzen
- Jede Tür ist serienmäßig mit einer Anschlagdämpfung ausgestattet
- Hohe Stabilität und Verwindungssteifigkeit durch Materialerhöhung an den entscheidenden Stellen und der raffinierten BIONIC Steel Frame-Struktur aus Faltungen, Streben und Zwischenräumen

- Verschließbar mit Zylinderschloss
- Unterbau bodenstehend mit Bodenausgleichsschrauben
- Konstruktion aus Stahl, stabil verschweißt
- Korpus mit Einbrennlackierung in RAL7035 Lichtgrau
- Front mit Einbrennlackierung in RAL6011 Resedagrün
- Die Anlieferung erfolgt fertig montiert
- Aufbruchgeschützt gemäß Stufe B nach DIN 4547-2
- 10 Jahre Garantie

## Technische Details

|                       |                       |                                  |  |
|-----------------------|-----------------------|----------------------------------|--|
| Möbeltyp              | Schrank               | Oberfläche Korpus                | einbrennlackiert   |
| Schranktyp            | Schließfachschrank    | Oberfläche Front                 | einbrennlackiert   |
| Höhe                  | 1850 mm               | Türtyp                           | Flügeltür  |
| Breite                | 1200 mm               | Türanschlag                      | rechts   |
| Tiefe                 | 500 mm                | Türöffnungswinkel                | 110 °  |
| Schrank Ausstattung   | Fächer                | Aufstellung/Montage              | Wand   |
| Fächer                | 9 Stück               | Anlieferung                      | fertig montiert  |
| Aufteilung Fächer     | 3x3                   | Garantie                         | 10 Jahre   |
| Unterbau              | bodenstehend          | Titel Schränke                   | \$B Schließfachschrank \$S \$M   |
| abschließbar          | ja                    | Umweltvorteil (Verpackung)       | Spinde von C + P sind aus dem langlebigen Werkstoff Stahl hergestellt, was für Nachhaltigkeit und Stabilität steht. Der Nachhalt |
| Schließsystem         | Zylinderschloss       | Tür Ausführung                   | einschlagend, innenliegende Drehbolzen   |
| Material              | Stahl                 | Stabilität / Aussteifung / Verst | Faltung, Streben   |
| Material Verarbeitung | verschweißt           | Türdämpfung                      | ja   |
| Farbe Korpus          | lichtgrau // RAL7035  | Norm                             | Stufe B nach DIN 4547-2   Aufbruchgeschützt  |
| Farbe Front           | resedagrün // RAL6011 | Gewicht                          | 63 kg  |

## Zubehör

|        |   |  |
|--------|---|--|
| 257452 |  | Sockel, Höhe x Breite x Tiefe 100 x 1200 x 500 mm, aus Stahl mit Lackierung in RAL7035 Lichtgrau, Aufpreis! Artikel nur zusammen mit Hauptprodukt bestellbar/lieferbar |
| 257473 |  | Sockel, Höhe x Breite x Tiefe 100 x 1200 x 500 mm, aus Kunststoff in RAL7035 Lichtgrau, Aufpreis! Artikel nur zusammen mit Hauptprodukt bestellbar/lieferbar           |
| 271467 |  | Schrägdach-Aufsatz für Garderoben- oder Schließfachschrank, Für Schrankbreite 1200 mm, Höhe 230 mm, aus Stahl mit Einbrennlackierung in RAL7035 Lichtgrau              |
| 271474 |  | Schrägdach-Aufsatz für Garderoben- oder Schließfachschrank, Für Schrankbreite 1200 mm, Höhe 230 mm, aus Stahl mit Einbrennlackierung in RAL7035 Lichtgrau              |
| 272042 |  | Nivellierfüße für bodenstehenden Spind   |
| 272049 |  | Schrägdach-Aufsatz für Garderoben- oder Schließfachschrank, Für Schrankbreite 1200 mm, Höhe 230 mm, Aus Stahl mit Einbrennlackierung                                   |
| 272050 |  | Türöffnungsbegrenzer 90°, Für Garderoben- oder Schließfachschrank, Aus Stahl   |

|        |   |   |
|--------|---|---|
| 272051 |  | Spiegel, Für Garderoben- oder Schließfachschrank, Rückseite selbstklebend, Höhe x Breite 110 x 90 mm, Aus Glas  |
| 272054 |  | Etikettenrahmen, Für Garderoben- oder Schließfachschrank, Rückseite selbstklebend, Aus Kunststoff   |
| 272063 |  | Safe-O-Mat, Für Garderoben- oder Schließfachschrank, für 1- oder 2-Euro-Münzen  |
| 272064 |  | Tür-Kratz-Schutz, Für Zylinderschloss, Aus Kunststoff   |
| 272065 |  | Nummernschild, Für Garderoben- oder Schließfachschrank, Rückseite selbstklebend, Höhe x Breite 30 x 50 mm, Aus Edelstahl  |
| 272067 |  | Nummernschild, Für Zylinderschloss, Rückseite selbstklebend, Höhe x Breite 79 x 45 mm, Aus Kunststoff   |
| 273067 |  | Sicherheits-Drehriegelschloss für Vorhängeschloss, Für Schließfachschrank, aufbruchsicher durch Freilauf - dreht im verschlossenen Zustand durch und rastet erst nach Entfernung des Vorhängeschlosses ein, ohne Aufpreis! Bitte gemäß Anzahl Türen bestellen. Nur in Verbindung mit dem Hauptartikel bestellbar. |