
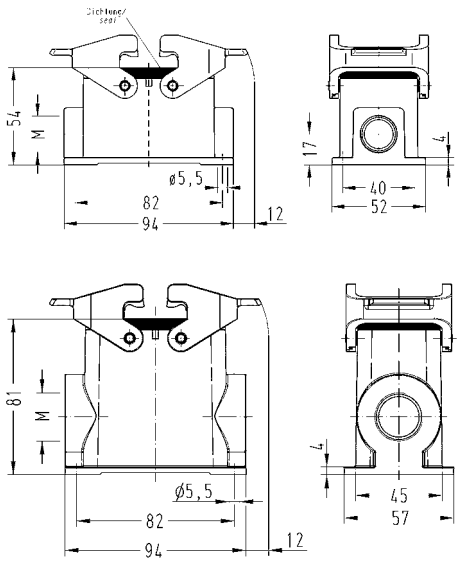

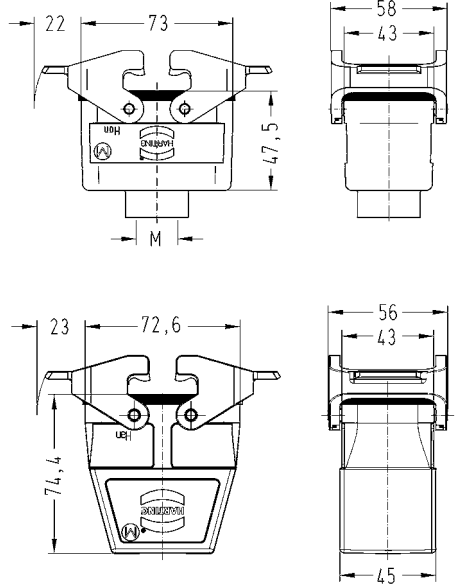



Bezeichnung	Kabeleingang	Bestell-Nummer		Maßzeichnung Maße in mm
		Bauform niedrig	Bauform hoch	
Han® B, Sockelgehäuse, seitlicher Kabeleingang, Han-Easy Lock® 	1xM20 1xM25 2xM20 2xM25 2xM32	19 30 010 1230 19 30 010 1231 19 30 010 1270	19 30 010 0231 19 30 010 0271 19 30 010 0272	
Han® B, Kupplungsgehäuse, gerader Kabeleingang, Han-Easy Lock® 	1xM20 1xM25 1xM32	19 30 010 1730	19 30 010 0736 19 30 010 0737	
Han® B, Abdeckkappe für Kupplungsge- häuse, Metall, mit Befestigungsschnur 		09 30 010 5427	09 30 010 5427	