

## Überdachung

Grundfeld, Höhe x Breite x Tiefe 2200 x 4300 x 4400 mm, Wände aus Stahl in RAL9002 Grauweiß, Dach aus Trapezblech, Gestell aus Stahl mit schlag- und kratzfester Pulverbeschichtung in RAL9002 Grauweiß



Artikelnummer: 159923

## Überdachung

### Überdachung

- Grundfeld
- Höhe x Breite x Tiefe 2200 x 4300 x 4400 mm
- Schneelast 75 kg/m<sup>2</sup>
- Wände aus Stahl in RAL9002 Grauweiß
- Dach aus Trapezblech
- Gestell aus Stahl mit schlag- und kratzfester Pulverbeschichtung in RAL9002 Grauweiß
- Bestellhinweis: Abladen mit Stapler oder Kran erforderlich







## Technische Details

Außeneinrichtung	Überdachung	Farbe Dach	grauweiß // RAL9002
Überdachungstyp	Überdachung	Material Wand	Stahl
Überdachungsfeld	Grundfeld	Oberfläche Wand	pulverbeschichtet
Höhe	2200 mm	Farbe Wand	grauweiß // RAL9002
Breite	4300 mm	Material Gestell	Stahl
Tiefe	4400 mm	Oberfläche Gestell	pulverbeschichtet
Schneelast	75 kg/m <sup>2</sup>	Farbe Gestell	grauweiß // RAL9002
Material Dach	Trapezblech	Kran-/Staplerentladung erforderlich	ja

Oberfläche Dach pulverbeschichtet

Gewicht 588 kg

### Dazu passt auch ...

202021		Müllsack, Inhalt 120 l, Aus 60 µm starkem LDPE, Länge x Breite 1100 x 700 mm, In blau
202835		Greifboy, Greifspitze aus Kunststoff, Greif-Öffnung 105 mm, Länge 1050 mm, aus Aluminium, eloxiert
224764		Besen-Set, Set bestehend aus: 5 x Rosshaarbesen, 5 x Stiel und 1 x Kehrgarnitur, Arbeitsbreite 500 mm, Holz-Stiel, für feinen Staub
306339		Drahtgitter-Abfallbehälter, für den Außenbereich geeignet, Inhalt 27 l, Höhe 430 mm, zur Befestigung am Pfosten oder an der Wand, Korpus aus Stahl mit korrosionsschützender Zinkbeschichtung, Bodenkonstruktion geschlossen
369088		Mülltonne, Inhalt 120 l, Korpus aus Polyethylen in grau, Höhe x Breite x Tiefe 930 x 480 x 550 mm, Deckel aus Polyethylen in grau, komplett umklappbar, Unterbau 2 Räder mit Vollgummi-Bereifung
376797		Bügelparker, Höhe x Länge x Tiefe 415 x 2100 x 550 mm, 6 Einstellplätze (Nutzung einseitig), für 55 mm breite Räder, Konstruktion aus Stahl (verschraubt) feuerverzinkt