

Panasonic

SMARTHOME 

IL MODO SMART DI GESTIRE LA TUA CASA

Smart Home



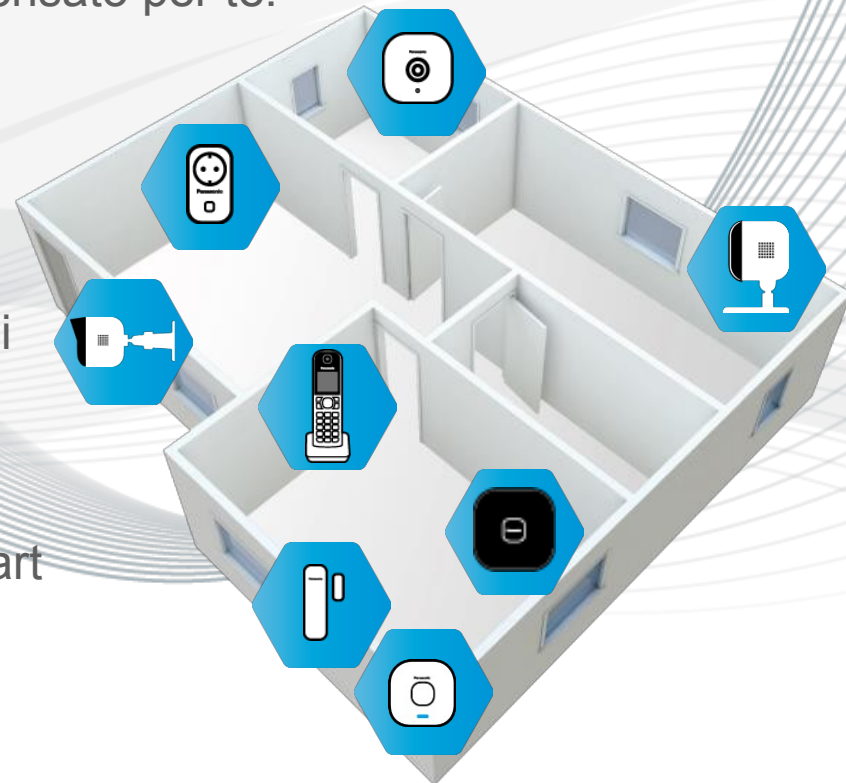
CHE COS'E' E COME UTILIZZARLO?

Panasonic Smart Home è un sistema wireless che ti permette di creare una rete per controllare e gestire la tua casa. Il tutto in pochi semplici step:

- Scarica l'App gratuita "**Home Network**" che permette di gestire l'intero sistema.
- Acquista uno dei tre kit che Panasonic ha pensato per te:

- 1) **Kit Sicurezza Abitazione**
- 2) **Kit Sicurezza Abitazione Plus**
- 3) **Kit Controllo e Monitoraggio**

- Espandi il sistema scegliendo tra i numerosi dispositivi che Panasonic ha pensato per te e costruisci la tua Smart Home personalizzata. Alcuni esempi di dispositivi sono: il sensore porta/finestra, il sensore di movimento, la Smart Plug, il sensore di rottura vetri, la telecamera interna, la telecamera esterna, il rilevatore di perdite d'acqua, la sirena e molti altri.



VANTAGGI PANASONIC

✓ Sistema sicuro:


il Pairing prima dell'utilizzo ti fa configurare e installare una connessione protetta con i tuoi devices per evitare intrusioni esterne. Inoltre, I video registrati sono salvati su una microSD/microSDHC card.

✓ Sistema stabile e senza interferenze:

La linea da 2.4Ghz (come quella di computer e microonde) è la migliore connessione per una trasmissione stabile e lineare di immagini e suoni.



✓ Ampio raggio grazie alla tecnologia DECT (300 m)



- ✓ Nessun costo di abbonamento mensile
- ✓ App gratuita per gestire il tuo sistema Smart Home (Home Network)



VANTAGGI PANASONIC

✓ Facile Wi-Fi® Setup:

Il setup può essere fatto senza utilizzare il Pc ma solo con il tuo Smartphone, in soli 3 step:

1st Step

Connetti phone a HUB



2nd Step

Connetti HUB al Router



3rd Step

Connetti Phone a HUB tramite Router

Smartphone

Hub



Download APP & Inizia



Premi il tasto Wi-Fi SETUP]



Imposta la password del router

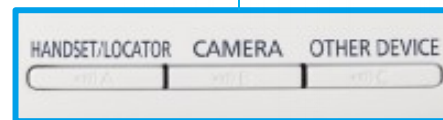



Scegli la password per accesso remoto



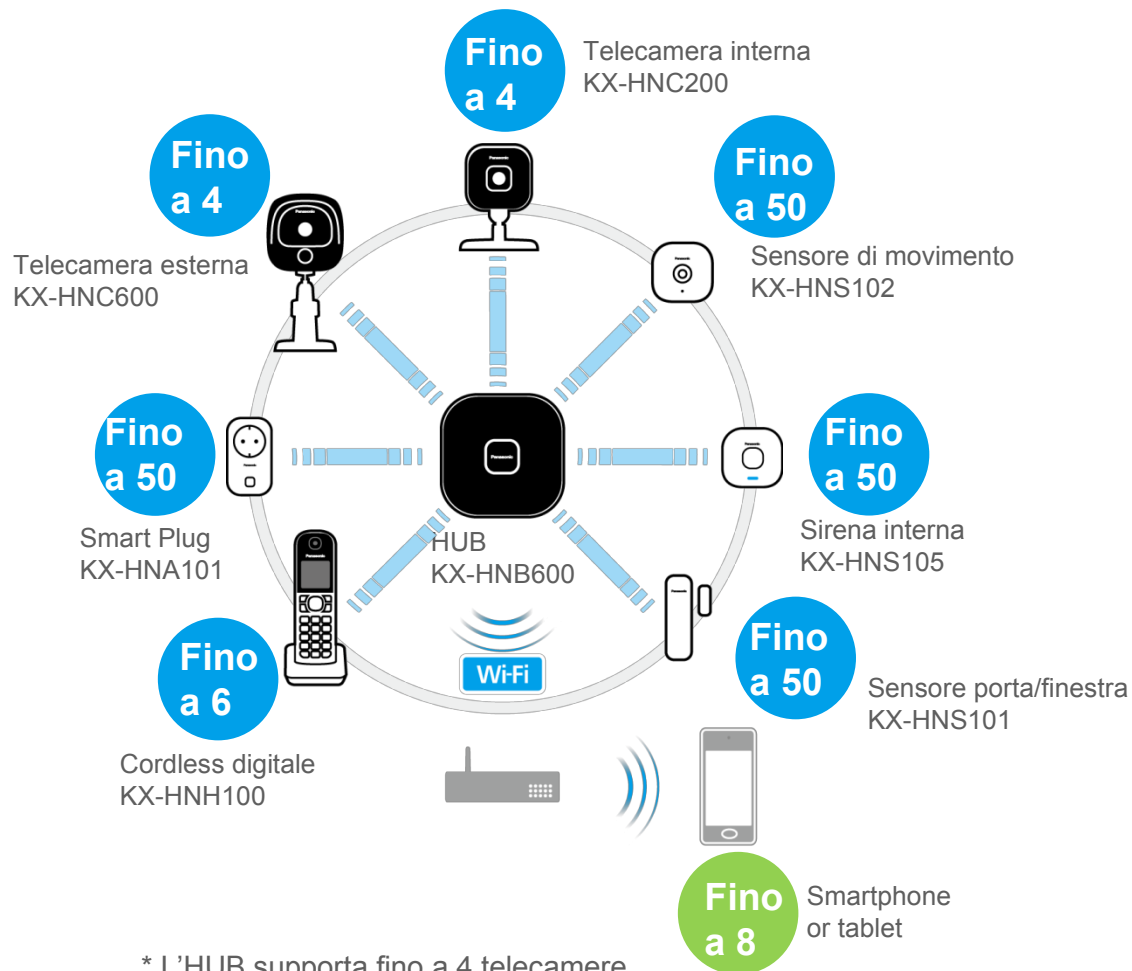
Premi il tasto Wi-Fi SETUP]

✓ Un tasto per aggiungere una componente



VANTAGGI PANASONIC

✓ **Sistema espandibile** per plasmarsi alle esigenze di ciascun cliente. Puoi aggiungere i sensori e i dispositivi che più ritieni utili alle tue necessità, costruendo il tuo sistema autonomamente.



* L'HUB supporta fino a 4 telecamere.

* L'HUB supporta fino a 50 dispositivi aggiuntivi.

SCARICA L'APP GRATUITA "HOME NETWORK"



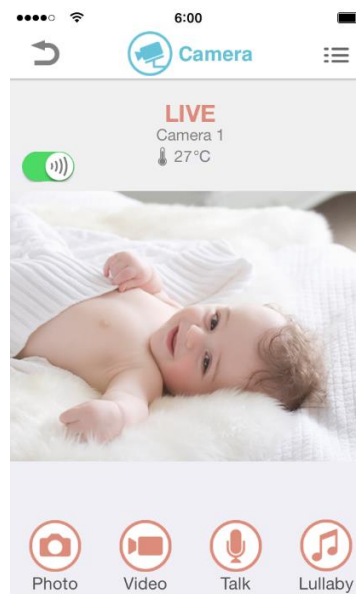
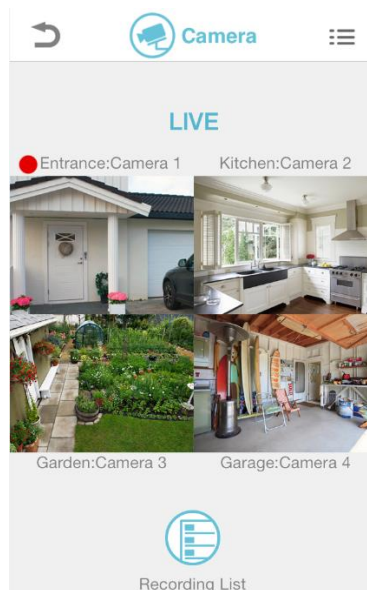
Scarica l'App gratuita su Smartphone e Tablet

L'applicazione "**Home Network**" è interamente **in italiano**, è **scaricabile gratuitamente** dal Web e supporta **fino a 8 Smartphone/Tablet** contemporaneamente.

<http://panasonic.net/pcc/support/tel/homenetwork/>

Compatibilità

- iPhone 4 e seguenti, iPad, iPad mini (iOS 6.0 e seguenti)
- Smartphone e tablet Android™ (Android 4.0 e seguenti)



SCEGLI UN KIT PER INIZIARE

Kit sicurezza abitazione KX-HN6010

Sensore
porta/finestra



Sensore di
movimento

HUB



Kit sicurezza abitazione Plus KX-HN6011

Sensore
porta/finestra



Sensore di
movimento

HUB



Sirena interna

Prezzo al pubblico
consigliato: € 139,99

Kit controllo e monitoraggio abitazione KX-HN6012

2 Sensori
porta/finestra



Telecamera interna

Smart Plug



HUB



Prezzo al pubblico
consigliato: € 179,99

Prezzo al pubblico
consigliato: € 259,99

ESPANDI IL SISTEMA SECONDO LE TUE ESIGENZE

HUB
(acquistabile solo in uno dei kit)



Sensore di movimento



Sensore Porta / Finestra



Telecamera esterna



Smart Plug



Cordless digitale



Telecamera interna



Sirena interna



Telecomando



Sensore perdita d'acqua



Sensore di rottura vetri



Tastiera di Accesso




Batteria di riserva



HUB - KX-HNB600EX1

Lo Smart Hub è il cuore di ogni sistema Panasonic Smart Home, ed è connesso da una rete wireless con tutti gli altri dispositivi (in Wi-Fi con il router e in DECT con tutti i sensori). Può essere installato attraverso un pulsante di associazione immediata e comunicare con gli altri dispositivi posizionati fino ad una distanza di 300 metri. Può registrare su una micro SD-card ogni filmato che riceve dalle telecamere Smart Home.



HUB - KX-HNB600EX1

HUB KX-HNB600EX1



	Caratteristiche
Raggio di frequenza	DECT: 1.88 GHz - 1.90 GHz Wi-Fi: IEEE 802.11b/g/n (2.412 GHz-2.462 GHz)
Spazio per SD-card per registrazione video	Si (microSD max 2 GB / microSDHC max 32 GB)
Indicazione stato	LED (rosso / giallo / verde)
Facile da installare	<ul style="list-style-type: none"> • Pulsante per associare un sensore (cordless, telecamera, altri sensori) • Pulsante di installazione Wi-Fi



	Caratteristiche
Sistema espandibile	<ul style="list-style-type: none"> • Fino a 6 cordless digitali (KX-HNH100) • Fino a 4 telecamere (KX-HNC600/HNC200) • Fino a 50 sensori/Sirene/Smart Plug (KX-HNS101/HNS102/HNS105/HNA101) • Fino a 8 Smartphone/tablet
Caratteristiche del telefono	<ul style="list-style-type: none"> • Funzione telefono fisso • Smartphone Connect • Segreteria telefonica • Blocco chiamate indesiderate
Sensore per attivazione notifiche (Sensore Porta/Finestra/Sensore di movimento/Sensore di movimento della telecamera)	<ul style="list-style-type: none"> • Via chiamata da rete fissa • Via applicazione Smart Home • Hub buzzer • Cordless digitale (alert, announcement*) • Sirena da interno (suono, flash)
Alert tone	6 livelli + OFF
Montabile sul muro	Si
Condizioni di funzionamento	0 °C – 40 °C 20% – 80% umidità aria relativa (secca)
Dimensioni(W x D x H)	Appross. 130 mm x 130 mm x 42 mm
Peso	Approx: 220 g

Acquistabile solo in uno dei tre kit

Tastiera di accesso - KX-HNK101EX1

Facilità di utilizzo

La tastiera di accesso permette di armare e disarmare il sistema Smart Home. Può essere montata sul muro vicino alla porta di ingresso in modo da permettere un agevole disinserimento/inserimento.



Tastiera di accesso - KX-HNK101EX1

**SOGGIORNO:
PORTA 1 APERTA**



Per utilizzare il prodotto è necessario avere un Hub, che è il cuore di Smart Home. L'Hub è acquistabile in uno dei tre kit Smart Home. Ciascun kit è espandibile scegliendo tra i numerosi sensori Smart Home per assicurare che il sistema sia sempre adatto ai propri bisogni. Possono essere collegati all'Hub fino a 50 dispositivi tra cui sensori, Smart Plug, ecc.

Tastiera di accesso - KX-HNK101EX1

Prezzo al pubblico consigliato: € 59,99

Colore		Bianco
Intervallo di frequenza		DECT: 1,88 GHz - 1,90 GHz
Tipo pannello touch		Tipo capacitivo
Pulsante modalità attivazione	Attivazione: a casa	Sì
	Attivazione: fuori casa	Sì
	Disattivazione	Sì
Notifica vocale		Germania/Svizzera: Sì (lingua supportata: tedesco)/Italia: Sì (lingua supportata: italiano)
Controllo del volume		Sì (6 livelli+disattivo)
Indicazione di stato		LED (rosso/verde)
Tasto setup		Pulsante di associazione immediata
Fonte di corrente		220 - 240 V CA, 50/60 Hz
Consumo di corrente	Standby	Circa 0,6 W
	Massimo	Circa 2 W
Possibilità di montaggio a parete		Sì
Condizioni Operative		0°C - 40°C
Dimensioni / Peso	Dimensioni (A x L x P)	Circa 120 mm x 120 mm x 21 mm
	Peso	Circa 163 g/* Senza il supporto di montaggio.