
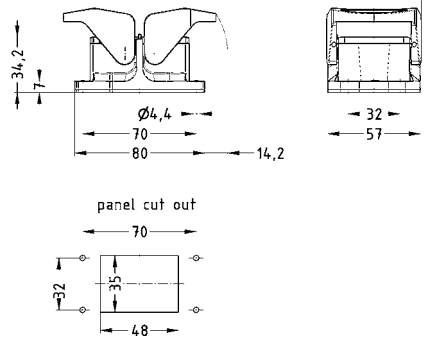

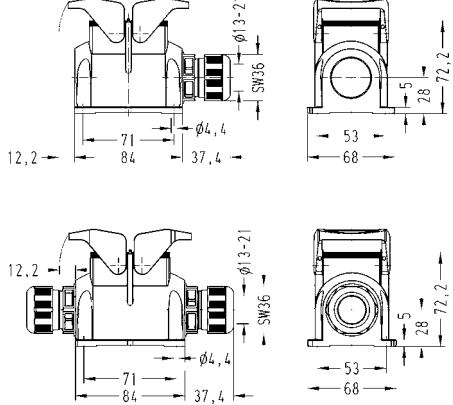



Bezeichnung	Kabeleingang	Bestell-Nummer	Maßzeichnung Maße in mm
Han-Eco®, Anbaugehäuse 		19 41 006 0301	
Han-Eco®, Sockelgehäuse, seitlicher Kabeleingang	1xM32 2xM32	19 41 006 0232 19 41 006 0272	
Han-Eco®, Sockelgehäuse mit integrierter Kabelverschraubung, seitlicher Kabeleingang 	1xM32 2xM32	19 41 106 0232 19 41 106 0272	
Han-Eco®, Kupplungsgehäuse, gerader Kabeleingang	1xM32	19 41 006 0722	
Han-Eco®, Kupplungsgehäuse mit integrierter Kabelverschraubung, gerader Kabeleingang 	1xM32	19 41 106 0722	