

cuves rectangulaires

hauteur x largeur x profondeur 711 x 991 x 686 mm, capacité 340 l, en polyéthylène en jaune, parois pleines, tablettes plein avec renfort grâce à tablette en contreplaqué, soubassement roulettes



Numéro d'article: 532012

Cuve rectangulaire

Mobile

cuves rectangulaires


- convient pour pour granulés, substances et paquets
- hauteur x largeur x profondeur 711 x 991 x 686 mm
- capacité 340 l
- en polyéthylène en jaune
- parois pleines
- tablettes plein avec renfort grâce à tablette en contreplaqué
- soubassement roulettes
- empilable pour gain de place
- convient pour aliments
- résistant à la température de -40 à +80 °C

Détails techniques






type de récipient	cuves rectangulaires	emboîtable	oui
convient pour (produit/matériau)	granulés, substances et paquets	pliable	non
norme européenne	non	possibilité de passage au-dessous	non
capacité	340 l	soubassement	roulettes
hauteur	711 mm	plateau roulant	2 roulettes pivotantes et 2 roulettes fixes
largeur	991 mm	Ø de roue	100 mm

profondeur	686 mm	résistance à la température	-40 à +80 °C
matériau	polyéthylène	convient pour aliments	oui
recyclable	oui	considération comme matière dang	non
structure de cloison	fermé	couvercle	en accessoires (non compris)
soubassement	plein	couleur	jaune
fond renforcé par	tablette en contreplaqué	Poids	9,9 kg

Accessoires

532029		couvercle indépendant, en polyéthylène, pour cuves rectangulaires avec capacité 340 l, largeur x profondeur 991 x 686 mm, en jaune
--------	---	--

Cela s'adapte aussi ...

114305		poubelle, convient pour le intérieur et extérieur, capacité 120 l, hauteur x diamètre 980 x 500 mm, tablette, corps en acier galvanisé avec finition peinture époxy antichocs et antirayures RAL7021 gris noir
202875		diable à patins, force 250 kg, pelle largeur x profondeur 320 x 250 mm, structure en acier (soudé), châssis avec finition époxy résistante aux chocs et aux rayures en RAL5010 bleu gentiane, roues avec bandage caoutchouc plein sur jante plastique
524171		établi, hauteur x largeur x profondeur 900 x 1500 x 700 mm, plateau de table en multiplex, huilé, finition de la structure 4 pieds, soubassement 4 tiroirs, 1 tablette, verrouillable avec verrouillage centralisé, châssis avec finition époxy résistante aux chocs et aux rayures en RAL7035 gris clair, face avant avec finition époxy résistante aux chocs et aux rayures en RAL7035 gris clair
527144		balai, avec poils de noix de coco, Largeur de travail 500 mm, pour saletés grossières
529930		escabeau universel léger, accès à un côté, 6 marche(s) en tôle striée (estrade incl.), estrade avec inserts antidérapants, hauteur 1,25 m, estrade largeur x profondeur 250 x 250 mm, en aluminium