



LFD-W1000

SUPPORTO A PARETE NEWSTAR PER TV

LFD-W1000 è un supporto a parete piatto per schermi LCD/LED/Plasma fino a 125" (254 cm).



Il montaggio a parete NewStar, modello LFD-W1000 consente di collegare uno schermo TV LCD/LED/PLASMA a qualsiasi parete. Utilizzate un montaggio a parete per sfruttare pienamente le capacità del vostro schermo.

Questo supporto di soli 30 millimetri di profondità renderà la vostra TV LED un tutt'uno con la parete creando un piacevole effetto quadro. La distanza può essere aumentata fino a 32 mm utilizzando le boccole in dotazione.


Il LFD-W1000, adatto a schermi fino a 100" (254 cm) con capacità massima di trasporto di 125 kg può essere montato su schermi con fori VESA fino a 900x600. Questo prodotto ha inoltre un potenziale sistema di bloccaggio tramite lucchetto (non incluso) ma facilmente acquistabile in un negozio di ferramenta o simile. La facile installazione consente di montare la striscia orizzontale sulla parete e i due ganci sul retro dello schermo.

Collegate poi lo schermo nella striscia e godetevi pienamente la vostra TV. Questo supporto è realizzato in metallo resistente e viene fornito completo di accessori.

SPECIFICAZIONI

| | |
|--------------|---------------|
| Colore | Nero |
| Garanzia | 5 anno |
| VESA minima | 200x200 mm |
| Profondità | 3,2 cm |
| Schermi | 1 |
| Peso massimo | 125 |
| Dimensioni | 60 - 100" |
| VESA massima | 900x600 mm |
| EAN code | 8717371445423 |

PESO MASSIMO



LFD-W1000

SUPPORTO A PARETE NEWSTAR PER TV
