

## C+P Spind Classic Plus

Höhe x Breite x Tiefe 1850 x 250 x 500 mm, 1 Abteil(e), Abteil Breite 250 mm, Verschließbar mit Zylinderschloss, Unterbau bodenstehend mit Bodenausgleichsschrauben, Korpus mit Einbrennlackierung in RAL7035 Lichtgrau, Front mit Einbrennlackierung in RAL3020 Verkehrsrot

Artikelnummer: 255337

Clanic+



### Spind

- Höhe x Breite x Tiefe 1850 x 250 x 500 mm
- 1 Abteil(e)
- Abteil Breite 250 mm
- Türanschlag rechts
- Türöffnungswinkel 110 °
- Je Abteil ein festverschweißter Hutboden und darunter eine Kleiderstange mit 3 verdrehsicheren Doppelschiebehaken
- Flügeltür mit Etikettenrahmen und Lüftungsschlitzen
- einschlagende Türen mit innenliegenden Drehbolzen
- Jede Tür ist serienmäßig mit einer Anschlagdämpfung ausgestattet
- Hohe Stabilität und Verwindungssteifigkeit durch Materialerhöhung an den entscheidenden Stellen und der raffinierten BIONIC Steel






Frame-Struktur aus Faltungen, Streben und Zwischenräumen












- Verschließbar mit Zylinderschloss
- Zusätzliche Lüftungsöffnung im Korpus
- Unterbau bodenstehend mit Bodenausgleichsschrauben
- Konstruktion aus Stahl, stabil verschweißt
- Korpus mit Einbrennlackierung in RAL7035 Lichtgrau
- Front mit Einbrennlackierung in RAL3020 Verkehrsrot
- Die Anlieferung erfolgt fertig montiert
- Aufbruchgeschützt gemäß Stufe B nach DIN 4547-2
- 10 Jahre Garantie

## Technische Details

|                                  |                        |                     |   |
|----------------------------------|------------------------|---------------------|---|
| Möbeltyp                         | Schrank                | Schrank Ausstattung | Hutboden, Kleiderstange, Haken              |
| Schranktyp                       | Spind                  | Hutboden            | ja  |
| Abteile                          | 1 Stück                | Kleiderstange       | ja  |
| Doppelstöckig                    | nein                   | Kleiderhaken Anzahl | 3 Stück                                     |
| Höhe                             | 1850 mm                | Sitzbanktyp         | ohne  |
| Breite                           | 250 mm                 | Türtyp              | Flügeltür mit Belüftung                     |
| Tiefe                            | 500 mm                 | Tür Ausführung      | einschlagend, innenliegende Drehbolzen      |
| Abteilbreite                     | 250 mm                 | Türanschlag         | rechts                                      |
| Unterbau                         | bodenstehend           | Türöffnungswinkel   | 110 °                                       |
| abschließbar                     | ja                     | Schließsystem       | Zylinderschloss                             |
| Material                         | Stahl                  | Belüftung           | Korpus und Front                            |
| Material Verarbeitung            | verschweißt            | Aufstellung/Montage | Wand  |
| Stabilität / Aussteifung / Verst | Faltung, Streben       | Anlieferung         | fertig montiert                             |
| Farbe Korpus                     | lichtgrau // RAL7035   | Garantie            | 10 Jahre                                    |
| Farbe Front                      | verkehrsrot // RAL3020 | Norm                | Stufe B nach DIN 4547-2   Aufbruchgeschützt |
| Oberfläche Korpus                | einbrennlackiert       | Türdämpfung         | ja  |
| Oberfläche Front                 | einbrennlackiert       | Gewicht             | 21,8 kg                                     |

## Zubehör

|        |   |   |
|--------|---|---|
| 257454 |  | Sockel, Höhe x Breite x Tiefe 100 x 250 x 500 mm, aus Stahl mit Lackierung in RAL7035 Lichtgrau, Aufpreis! Artikel nur zusammen mit Hauptprodukt bestellbar/lieferbar   |
| 257475 |  | Sockel, Höhe x Breite x Tiefe 100 x 250 x 500 mm, aus Kunststoff in RAL7035 Lichtgrau, Aufpreis! Artikel nur zusammen mit Hauptprodukt bestellbar/lieferbar   |
| 266980 |  | Aufsatzschrank für Spind, 1 Abteil(e), Abteil Breite 250 mm, Höhe x Breite x Tiefe 500 x 250 x 500 mm, Flügeltür, Türanschlag rechts, Türöffnungswinkel 110 °, verschließbar mit Zylinderschloss, Korpus aus Stahl mit Einbrennlackierung in RAL7035 Lichtgrau, Front aus Stahl mit Einbrennlackierung in RAL3020 Verkehrsrot |
| 271452 |  | Schrägdach-Aufsatz für Garderoben- oder Schließfachschrank, Für Schrankbreite 250 mm, Höhe 230 mm, aus Stahl mit Einbrennlackierung in RAL7035 Lichtgrau  |
| 272037 |  | Flügeltür mit Lochbild, Für Garderoben- oder Schließfachschrank, Aus Stahl  |

|        |   |   |
|--------|---|---|
| 272039 |    | Flügeltür glatt, ohne Lüftungsslitze, Für Garderoben- oder Schließfachschrank, Aus Stahl, Aufpreis je Tür! Artikel nur zusammen mit Hauptprodukt bestellbar/lieferbar |
| 272042 |    | Nivellierfüße für bodenstehenden Spind  |
| 272050 |    | Türöffnungsbegrenzer 90°, Für Garderoben- oder Schließfachschrank, Aus Stahl  |
| 272051 |    | Spiegel, Für Garderoben- oder Schließfachschrank, Rückseite selbstklebend, Höhe x Breite 110 x 90 mm, Aus Glas  |
| 272052 |    | Kleiderbügel, Für Garderobenschrank, mit Spezialaufhängung, Aus Hartholz mit Lackierung in schwarz  |
| 272053 |    | Trennwand, Für Ablageboden, Höhe x Breite 1210 x 300 mm, Aus Kunststoff in transluzent  |
| 272054 |    | Etikettenrahmen, Für Garderoben- oder Schließfachschrank, Rückseite selbstklebend, Aus Kunststoff   |
| 272063 |   | Safe-O-Mat, Für Garderoben- oder Schließfachschrank, für 1- oder 2-Euro-Münzen  |
| 272064 |  | Tür-Kratz-Schutz, Für Zylinderschloss, Aus Kunststoff   |
| 272065 |  | Nummernschild, Für Garderoben- oder Schließfachschrank, Rückseite selbstklebend, Höhe x Breite 30 x 50 mm, Aus Edelstahl  |
| 272067 |  | Nummernschild, Für Zylinderschloss, Rückseite selbstklebend, Höhe x Breite 79 x 45 mm, Aus Kunststoff   |