

Kappes Schlitzplattenschrank RasterPlan®

Höhe x Breite x Tiefe 1950 x 1000 x 600 mm, 1 Ebene(n) mit Stahlboden, 4 Schublade(n), verschließbar mit Zylinderschloss, Unterbau Sockel, Korpus mit schlag- und kratzfester Pulverbeschichtung in RAL7035 Lichtgrau

Artikelnummer: 522524

RasterPlan

KAPPES



Kappes Schubladenschrank RasterPlan® mit Schlitzplattentüren

Schlitzplattenschrank

- Höhe x Breite x Tiefe 1950 x 1000 x 600 mm
- Konstruktion aus Stahl
- Doppel-Flügeltür mit Schlitzprägung
- doppelwandige Türen
- 1 Ebene(n) mit Stahlboden
- Traglast je Ebene 80 kg
- Im Raster von 25 mm verstellbar
- 4 Schublade(n)
- Schubladen Höhe 4x100 mm
- Traglast je Schublade 110 kg
- Schubladen mit kugelgelagerten Teleskopschienen, Auszug 100 %
- Im Raster von 25 mm verstellbar
- Schubladen mit Beschriftungsleiste und Klarsichtabdeckung
- mit Drehgriff
- verschließbar mit Zylinderschloss







- 3-riegeliger-Schließmechanismus
- Unterbau Sockel
- Korpus mit schlag- und kratzfester Pulverbeschichtung in RAL7035 Lichtgrau
- Ebenen mit korrosionsschützender Zinkbeschichtung

Technische Details

| | | | |
|--------------------------|-------------------------------------|-------------------------------|--------------------------------------|
| Möbeltyp | Schrank | Schließsystem | Zylinderschloss |
| Schranktyp | Systemschrank | Schließfunktion | 3-riegeliger-Schließmechanismus |
| Türtyp | Doppel-Flügeltür mit Schlitzprägung | Unterbau | Sockel |
| Höhe | 1950 mm | Material | Stahl |
| Breite | 1000 mm | Höhenverstellraster Ebene | 25 mm |
| Tiefe | 600 mm | Höhenverstellraster Schublade | 25 mm |
| Schrank Ausstattung | Böden, Schubladen | Oberfläche Boden | verzinkt |
| Böden- / Ebenentyp | Stahlboden | abschließbar | ja |
| Böden / Ebenen Anzahl | 1 Stück | Werkbankplatte | ja |
| Traglast Fachboden | 80 kg | Mitteltrennwand | nein |
| Schubladen Anzahl | 4 Stück | Auszugsführung Schublade | kugelgelagerte Teleskopschienen |
| Schubladen Anzahl x Höhe | 4x100 mm | Auszug Schublade | 100 % |
| Fronthöhe 100 mm | 4 Stück | Griff | Drehgriff |
| Schubladentraglast | 110 kg | fahrbar | nein |
| Farbe Korpus | lichtgrau // RAL7035 | Rückwand | mit Systemlochung und Schlitzprägung |
| Oberfläche Korpus | pulverbeschichtet | Tür Ausführung | doppelwandige Türen |
| Oberfläche Front | pulverbeschichtet | Gewicht | 171 kg |

Dazu passt auch ...

| | | |
|--------|---|--|
| 147357 |  | Milde Reinigungspaste, Tube mit 250 ml Inhalt |
| 194847 |  | Arbeitsplatz-Bodenbelag, Meterware, Höhe x Breite 9 x 900 mm, max. Länge 18300 mm, Aus PVC mit längsgerillter Oberfläche in grau |
| 520197 |  | Werkzeugkasten, Höhe x Breite x Tiefe 200 x 530 x 200 mm, 6 Fächer, Aus Stahl in hammerschlagblau |
| 974176 |  | Sichtlagerkasten, Höhe x Breite x Tiefe 125 x 145 x 230 / 200 mm, Aus Polypropylen in rot |