

## Schaukasten

passend für DIN A1, Höhe x Breite x Tiefe 820 x 970 x 60 mm, Zur Wand- oder Pfostenmontage im Querformat, Rückwand magnethaftend, Flügeltür, Rahmen aus Aluminium, Ecken rund



**10**  
YEARS  
WARRANTY



Artikelnummer: 310336



## Premium-Schaukasten

### für innen und außen






Schaukasten

- für den Innen- und Außenbereich geeignet
- passend für DIN A1
- Höhe x Breite x Tiefe 820 x 970 x 60 mm
- Sichtfläche Höhe x Breite 685 x 835 mm
- Zur Wand- oder Pfostenmontage im Querformat
- Rückwand magnethaftend
- Flügeltür
- Frontscheibe aus Einscheibensicherheitsglas
- Rahmen aus Aluminium
- Ecken rund
- verschließbar mit Sicherheitsschloss
- Lieferung inkl. 5 Magnete
- 10 Jahre Garantie





## Technische Details

Informationsausstattung	Schaukasten	Ausrichtung	Querformat
Einsatzort	Innen- und Außenbereich	Profil	rund
Höhe	820 mm	Magnete Anzahl	5 Stück
Höhe Sichtfläche	685 mm	abschließbar	ja
Breite	970 mm	Schließsystem	Sicherheitsschloss
Breite Sichtfläche	835 mm	Material Rahmen	Aluminium
Tiefe	60 mm	Material Frontscheibe	Einscheibensicherheitsglas
passend für (Kapazität)	DIN A1	Farbe Rückwand	silber
Türtyp	Flügeltür	Garantie	10 Jahre
Aufstellung/Montage	Wand-/Pfostenmontage	Gewicht	21,3 kg
Oberfläche Rückwand	magnethaftend		

## Zubehör

310835		Ständer für Schaukasten, aus Aluminium, Länge 2400 mm
310868		Ständer für Schaukasten, aus Aluminium, Länge 2150 mm
329979		Magnete für Schaukasten, in weiß
330402		Kopfleiste für Schaukasten, blanco, aus Acryl
330413		Kopfleiste für Schaukasten, Freitext 20 Zeichen, aus Acryl

## Dazu passt auch ...

222696		Glasreiniger, Sprühflasche mit 0,75 l Inhalt
222853		Einwascher, Arbeitsbreite 350 mm, Bezug aus Microfaser in grün, Griff aus Kunststoff in grün
222855		Glasreinigungstuch, mit einer rauen und einer glatten Seite, aus Microfaser in hellgrün, Länge x Breite 400 x 400 mm
376797		Bügelparker, Höhe x Länge x Tiefe 415 x 2100 x 550 mm, 6 Einstellplätze (Nutzung einseitig), für 55 mm breite Räder, Konstruktion aus Stahl (verschraubt) feuerverzinkt