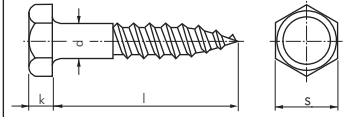



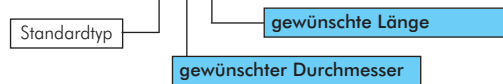
Sechskant-Holzschrauben

DIN 571

Typ Stahl verzinkt	Typ Edelstahl A2	Rostfrei	d	l	Typ Stahl verzinkt	Typ Edelstahl A2	Rostfrei	d	l
d=5; k=3,5; s=8					d=10; k=7; s=17				
571-5x30	571-5x30 ES		5	30	571-10x30	---		10	30
571-5x40	571-5x40 ES		5	40	571-10x40	571-10x40 ES		10	40
571-5x50	571-5x50 ES		5	50	571-10x50	571-10x50 ES		10	50
571-5x60	571-5x60 ES		5	60	571-10x60	571-10x60 ES		10	60
d=6; k=4; s=10					d=10; k=7; s=17				
571-6x20	---		6	20	571-10x70	571-10x70 ES		10	70
571-6x25	571-6x25 ES		6	25	571-10x80	571-10x80 ES		10	80
571-6x30	571-6x30 ES		6	30	571-10x90	571-10x90 ES		10	90
571-6x35	571-6x35 ES		6	35	571-10x100	571-10x100 ES		10	100
571-6x40	571-6x40 ES		6	40	571-10x120	571-10x120 ES		10	120
571-6x50	571-6x50 ES		6	50	571-10x130	571-10x130 ES		10	130
571-6x60	571-6x60 ES		6	60	571-10x140	571-10x140 ES		10	140
571-6x70	571-6x70 ES		6	70	571-10x150	571-10x150 ES		10	150
571-6x80	571-6x80 ES		6	80	571-10x160	571-10x160 ES		10	160
571-6x90	571-6x90 ES		6	90	571-10x180	571-10x180 ES		10	180
571-6x100	571-6x100 ES		6	100	571-10x200	571-10x200 ES		10	200
571-6x120	571-6x120 ES		6	120	d=12; k=8; s=19				
d=8; k=5,5; s=13					571-12x40	---		12	40
571-8x30	571-8x30 ES		8	30	571-12x50	571-12x50 ES		12	50
571-8x40	571-8x40 ES		8	40	571-12x60	571-12x60 ES		12	60
571-8x50	571-8x50 ES		8	50	571-12x70	571-12x70 ES		12	70
571-8x60	571-8x60 ES		8	60	571-12x80	571-12x80 ES		12	80
571-8x70	571-8x70 ES		8	70	571-12x90	571-12x90 ES		12	90
571-8x80	571-8x80 ES		8	80	571-12x100	571-12x100 ES		12	100
571-8x90	571-8x90 ES		8	90	571-12x120	571-12x120 ES		12	120
571-8x100	571-8x100 ES		8	100	571-12x130	571-12x130 ES		12	130
571-8x120	571-8x120 ES		8	120	571-12x140	571-12x140 ES		12	140
571-8x130	571-8x130 ES		8	130	571-12x150	571-12x150 ES		12	150
571-8x140	571-8x140 ES		8	140	571-12x160	571-12x160 ES		12	160
571-8x150	571-8x150 ES		8	150	571-12x180	571-12x180 ES		12	180
571-8x160	571-8x160 ES		8	160	571-12x200	571-12x200 ES		12	200
571-8x180	571-8x180 ES		8	180					



Bestellbeispiel andere Durchmesser und Längen: 571-***x***



Stockschrauben

Information: nur Ausführung Stahl verzinkt ist mit TORX-Antrieb versehen

Typ Stahl verzinkt (TORX)	Typ Edelstahl A2	Rostfrei	d	L	Typ passende Dübel
STS 6x50	STS 6x50 ES		M 6	50	DUBEL SX8x40
STS 8x50	STS 8x50 ES		M 8	50	DUBEL SX10x50
STS 8x60	STS 8x60 ES		M 8	60	DUBEL SX10x50
STS 8x80	STS 8x80 ES		M 8	80	DUBEL SX10x50
STS 8x100	STS 8x100 ES		M 8	100	DUBEL SX10x50
STS 8x120	STS 8x120 ES		M 8	120	DUBEL SX10x50
STS 8x140	STS 8x140 ES		M 8	140	DUBEL SX10x50
STS 10x50	---		M 10	50	DUBEL SX12x60
STS 10x80	STS 10x80 ES		M 10	80	DUBEL SX12x60
STS 10x100	STS 10x100 ES		M 10	100	DUBEL SX12x60
STS 10x120	STS 10x120 ES		M 10	120	DUBEL SX12x60
STS 10x140	STS 10x140 ES		M 10	140	DUBEL SX12x60



Stockschrauben Eindrehwegzeugsets

Beschreibung: 3-teiliges Set (für Stockschrauben M6 - M8 - M10) mit Antrieb 1/4" Sechskant (6,3 mm) zum Eindrehen mittels Akkuschauber

Typ	Größe	Länge
STS EDW SET	M6 - M8 - M10	50



Rohrschellen ab Seite 430



Gewindereparatursortimente & Gewindeeinsätze ab Seite 995



praktische Sortimente Schrauben, Muttern, Schrauben, Fittings, O-Ringsortimente, ab Seite 1078



Handwerkzeuge ab Seite 960

Alle Angaben verstehen sich als unverbindliche Richtwerte! Für nicht schriftlich bestätigte Datenauswahl übernehmen wir keine Haftung. Druckangaben beziehen sich, soweit nicht anders angegeben, auf Flüssigkeiten der Gruppe II bei +20°C.