

Kappes Systemschrank RasterPlan®

Höhe x Breite x Tiefe 1100 x 1000 x 600 mm, 16 Schublade(n), mit Mitteltrennwand, verschließbar mit Zylinderschloss, Unterbau Sockel, Korpus mit schlag- und kratzfester Pulverbeschichtung in RAL7035 Lichtgrau, Front mit schlag- und kratzfester Pulverbeschichtung in RAL5010 Enzianblau

RasterPlan

KAPPES



Artikelnummer: 522645



Kappes Schwerlastschrank RasterPlan® mit Mitteltrennwand

Systemschrank

- Höhe x Breite x Tiefe 1100 x 1000 x 600 mm
- Konstruktion aus Stahl, verschweißt
- Doppel-Flügeltür
- doppelwandige Türen
- Ecken hart verlötet
- Traglast je Ebene 80 kg
- 16 Schublade(n)
- Schubladen Höhe 16x125 mm
- Traglast je Schublade 110 kg
- Schubladenauszug 100 %
- Im Raster von 25 mm verstellbar
- Ausstattung: Schubladen
- mit Mitteltrennwand
- Links ausgestattet mit 8 Schubladen, rechts mit 8 Schubladen




- mit Drehgriff
- verschließbar mit Zylinderschloss
- Unterbau Sockel
- Korpus mit schlag- und kratzfester Pulverbeschichtung in RAL7035 Lichtgrau
- Front mit schlag- und kratzfester Pulverbeschichtung in RAL5010 Enzianblau
- Ebenen mit korrosionsschützender Zinkbeschichtung

Technische Details




Möbeltyp	Schrank	Oberfläche Korpus	pulverbeschichtet
Schrankschranktyp	Systemschrank	Oberfläche Front	pulverbeschichtet
Türtyp	Doppel-Flügeltür	Schließsystem	Zylinderschloss
Höhe	1100 mm	Unterbau	Sockel
Breite	1000 mm	Material	Stahl
Tiefe	600 mm	Material Verarbeitung	verschweißt
Schrank Ausstattung	Schubladen	Höhenverstellraster Schublade	25 mm
Schrank links Ausstattung	8 Schubladen	Oberfläche Boden	verzinkt
Schrank rechts Ausstattung	8 Schubladen	abschließbar	ja
Böden / Ebenen Anzahl	0 Stück	Mitteltrennwand	ja
Traglast Fachboden	80 kg	Auszugsführung	mit Teleskopschiene
Schubladen Anzahl	16 Stück	Auszug Schublade	100 %
Schubladen Anzahl x Höhe	16x125 mm	Griff	Drehgriff
Schubladentraglast	110 kg	fahrbar	nein
Fronthöhe 125 mm	16 Stück	Stabilität / Aussteifung / Verst	Ecken hart verlötet
Farbe Korpus	lichtgrau // RAL7035	Tür Ausführung	doppelwandige Türen
Farbe Front	enzianblau // RAL5010	Gewicht	193 kg

Zubehör

522554		Auszugboden für Vertikalschrank, Breite x Tiefe 500 x 600 mm, Für eine Fachlast von 80 kg, aus Stahl mit korrosionsschützender Zinkbeschichtung
522555	•	Schublade für Systemschrank, Höhe 100 mm, in RAL7035 Lichtgrau
522556	•	Schublade für Systemschrank, Höhe 100 mm, in RAL5010 Enzianblau
522557	•	Schublade für Systemschrank, Höhe 125 mm, in RAL7035 Lichtgrau
522558	•	Schublade für Systemschrank, Höhe 125 mm, in RAL5010 Enzianblau
522559	•	Schublade für Systemschrank, Höhe 175 mm, in RAL7035 Lichtgrau
522560	•	Schublade für Systemschrank, Höhe 175 mm, in RAL5010 Enzianblau
522564	•	Auszugssperre für Schublade, Aufpreis! Artikel nur zusammen mit Hauptprodukt bestellbar/lieferbar
522565		Bodenverankerung für Schwerlastschrank
522621	•	Lochplatte, Höhe x Breite 455 x 497 mm, Aus Stahl mit Lackierung in RAL7035 Lichtgrau
522622	•	Lochplatte, Höhe x Breite 455 x 497 mm, Aus Stahl mit Lackierung in RAL7035

		Lichtgrau
522677		Stahlboden für Schwerlastschrank, Breite 500 mm, Traglast 80 kg, Aus Stahl mit korrosionsschützender Zinkbeschichtung
522686		Einteilungsset, passend für Fronthöhe 100 mm, Höhe 100 mm, mit korrosionsschützender Zinkbeschichtung
522687		Einteilungsset, passend für Fronthöhe 125 mm, Höhe 125 mm, mit korrosionsschützender Zinkbeschichtung
522688		Einteilungsset, passend für Fronthöhe 175 mm, Höhe 175 mm, mit korrosionsschützender Zinkbeschichtung

Dazu passt auch ...

147357		Milde Reinigungspaste, Tube mit 250 ml Inhalt
194847		Arbeitsplatz-Bodenbelag, Meterware, Höhe x Breite 9 x 900 mm, max. Länge 18300 mm, Aus PVC mit längsgerillter Oberfläche in grau
520197		Werkzeugkasten, Höhe x Breite x Tiefe 200 x 530 x 200 mm, 6 Fächer, Aus Stahl in hammerschlagblau