

WSM

abri pour fumeurs

hexagonal, hauteur x largeur x profondeur 2850 x 2344 x 2030 mm, parois en verre de sécurité transparent, toit en verre de sécurité feuilleté en transparent, structure en acier galvanisé avec revêtement RAL7016 gris anthracite



Numéro d'article: 215316

WSM Abri fumeurs

abri pour fumeurs


- hexagonal
- hauteur x largeur x profondeur 2850 x 2344 x 2030 mm
- charge de neige 86 kg/m²
- parois en verre de sécurité transparent
- toit en verre de sécurité feuilleté en transparent
- structure en acier galvanisé avec revêtement RAL7016 gris anthracite
- Produit livré livré monté
- À NOTER : déchargement par gerbeur ou par grue obligatoire

Détails techniques




équipement d'extérieur	toit de protection	couleur de panneau	transparent
type de toit de protection	abri pour fumeurs	matériau de châssis	acier
hauteur	2850 mm	surface de châssis	galvanisé // revêtu
largeur	2344 mm	couleur du châssis	gris anthracite // RAL7016
profondeur	2030 mm	forme	hexagonal
charge de neige	86 kg/m ²	livraison	livré monté
matériau de toiture	verre de sécurité feuilleté	Déchargement par	oui

		grue/gerbeur ob
couleur du toit	transparent	Poids 600 kg
matériau de paroi	verre de sécurité	

Accessoires

215325		Paroi latérale pour abri pour fumeurs, hexagonal, paroi en verre de sécurité en transparent, suppl. prix ! commande/livraison uniquement avec le produit principal
--------	---	--

Cela s'adapte aussi ...

202021		sac poubelle, capacité 120 l, En LDPE épaisseur 60 µm, longueur x largeur 1100 x 700 mm, en bleu
202835		pince ramasse-débris, bout de pince en plastique, ouverture de prise 105 mm, longueur 1050 mm, en aluminium, anodisé
504036		poubelle cendrier, hauteur x largeur x profondeur 620 x 250 x 250 mm, poubelle capacité 17 l, corps en acier avec finition époxy résistante aux chocs et aux rayures anthracite
527157		kit de balayettes, avec crin de cheval, pelle largeur x profondeur 230 x 220 mm, Largeur de travail 200 mm, manche bois
532192		Table haute pour fumeurs, hauteur x diamètre 1130 x 675 mm, forme de panneau rond, colonne médiane en acier avec finition époxy résistante aux chocs et aux rayures en RAL9007 aluminium gris, panneau en MDF avec revêtement finition RAL9007 aluminium gris, avec cendrier auto-extinguible et repose-pied