

## Hymer Anlegeleiter SC 40

6 profilierte Sprossen, Holmlänge 1,78 m, aus Aluminium

Artikelnummer: 147615



**HYMER**



## Hymer Anlegeleiter SC 40








### Anlegeleiter

- 6 profilierte Sprossen
- Für eine Arbeitshöhe bis ca. 2,25 m
- Holmlänge 1,78 m
- Sprossen Breite 300 mm
- Breite 355 mm
- rutschfeste Leiterfüße am Holmende
- aus Aluminium
- Gewicht 2,9 kg
- Gemäß DIN EN 131
- 10 Jahre Garantie

## Technische Details

Steigtechnik	Anlegeleiter	Leiter Ausführung	einteilig
Material	Aluminium	Unterbau	rutschfeste Leiterfüße
Länge Holm	1,78 m	Nutzung	einseitig
Arbeitshöhe	2,25 m	klappbar	nein
Sprossen Anzahl	6	fahrbar	nein
Stufen-/Sprossentyp	profilierte Sprossen	Treppengängig	nein
Breite Sprossen	300 mm	Norm	DIN EN 131
Breite	355 mm	Garantie	10 Jahre
Breite innen	300 mm	Gewicht	2,9 kg

## Zubehör

224581		Einhängetritt, Für Sprossenstehleiter, Traglast 150 kg
224582		Antistatikband, Für Leiter
224585		Einhängehaken, Für Sprossenstehleiter, Traglast 25 kg
231359		Aufsetzstufenset, Für Sprossenstehleiter, aus Aluminium
231360		Aufsetzstufe, Für Sprossenstehleiter, aus Aluminium
656137		Wandabstandshalter, Für Sprossenstehleiter
678796		Einhängetritt, Für Sprossenstehleiter, Traglast 150 kg