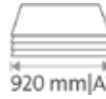


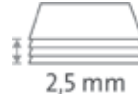
Roll- & Schnitt-Schneidemaschine 446



Professioneller Einsatz:
Rationelles Arbeiten mit exaktem Schnitt



Schnittlänge 920 mm



Schnitthöhe 2,5 mm



Schnitthöhe 25 Blatt



Tischgröße Außenmaß 1120 x 384 mm



GS DGUV geprüft



Erweiterte Garantie von 5 Jahren (ausgenommen Verschleißteile)



German Engineering by Dahle

- Komfortable Roll- & Schnitt-Schneidemaschine für den professionellen Einsatz
- Stabiler Metalltisch mit rutschfesten Gummifüßen
- Nützliche Formatlinien auf dem Tisch
- Geschliffenes Rundmesser
- Geschliffenes Untermesser
- Hochwertige Messer aus gehärtetem Stahl
- Rundmesser im geschlossenen Kunststoffkopf
- Automatische Pressung an der Schnittstelle
- Zwei Winkelanlagen mit mm-Skala
- Verstellbarer Rückanschlag
- Einfacher Messerkopf-Wechsel
- Praktisches Untergestell mit Auffangwanne für die Modelle 446 und 448 optional erhältlich (796/798)

Artikelnummer: 00446-20421

EAN: 4007885004464

Produktna- me	Schnittlänge mm	DIN	Schnitthöhe mm	Schnittleistung A4 70 g/qm Blatt	Tischgröße Außenmaße mm	Gewicht netto kg
446	920	A1	2,5	25	1.120 x 384	7,7

Roll- & Schnitt-Schneidemaschine 446




Stabiles Untergestell mit Auffangwanne für eine optimale Arbeitshöhe



Einfacher Messerkopfwechsel sorgt für reibungslose Arbeitsabläufe



Verstellbarer Rückanschlag zur schnellen Formatfindung - auf beiden Winkelanlagen einsetzbar



Rundmesser im geschlossenen Kunststoffkopf gewährleistet ein Höchstmaß an Sicherheit



Ergonomischer Schneidekopf für eine komfortable Bedienung der Schneidemaschine