

Stationärer Hubtisch

Traglast 3000 kg, geschlossene Plattform, Plattform Länge x Breite 2000 x 1000 mm, Nutzhub 1800 mm, Doppelschere aus Stahl mit Lackierung in RAL5015 Himmelblau



Artikelnummer: 140633

Scherenhubtisch

mit Doppelschere

Stationärer Hubtisch


- Traglast 3000 kg
- geschlossene Plattform
- Plattform Länge x Breite 2000 x 1000 mm
- aus Glattblech mit Lackierung in RAL5015 Himmelblau
- Nutzhub 1800 mm
- Bauhöhe 500 mm
- Hubzeit 50 Sek
- Hubausführung elektrisch
- besonders sicher durch Totmannsteuerung
- Doppelschere aus Stahl mit Lackierung in RAL5015 Himmelblau
- verwindungssteife Stahlkonstruktion
- Energieverbrauch 2,9 kW
- mit 400V/24 V DC
- Schutzart IP54: Staubablagerung im Inneren, Spritzwasser alle Richtungen
- Gewicht 1000 kg

Technische Details





| | | | |
|-------------|----------------------|-----------------|----------------|
| Hebegerät | Hubtisch | Farbe Plattform | blau// RAL5015 |
| Hubtischtyp | Stationärer Hubtisch | Bedienung Hub | elektrisch |

| | | | |
|----------------------|------------------------|---------------------|--|
| Traglast | 3000 kg | Scheren Ausführung | Doppelschere |
| Länge Plattform | 2000 mm | Material | Stahl |
| Breite Plattform | 1000 mm | Oberfläche Schere | lackiert |
| Hubhöhe (min.) | 500 mm | Farbe Schere | blau// RAL5015 |
| Hubhöhe (max.) | 1800 mm | Energieverbrauch | 2,9 kW |
| Hubzeit | 50 Sek | Spannungsversorgung | 400V/24 V DC |
| Nutzhub | 1800 mm | IP Schutzart | 54: Staubablagerung im Inneren, Spritzwasser alle Richtungen |
| Bauhöhe | 500 mm | Wiegefunktion | nein |
| Plattformtyp | geschlossene Plattform | WEEE-Geräteart | Großgerät KAT 4 |
| Material Plattform | Glattblech | Gewicht | 1000 kg |
| Oberfläche Plattform | lackiert | | |

Zubehör

| | | |
|--------|---|--|
| 141192 |  | Ausstattungspaket, für Scherenhubtisch, Traglast 5000 kg, Aufpreis! Artikel nur zusammen mit Hauptprodukt bestellbar/lieferbar |
|--------|---|--|

Dazu passt auch ...

| | | |
|--------|---|--|
| 149422 |  | Stirnrad-Flaschenzug, Zuglast 3000 kg, Standardhub Länge 3 m, Anzahl Kettenstränge 1 |
| 210799 |  | Palettenhubwagen, Traglast 5000 kg, Gabel Länge x Breite 1150 x 210 mm, Lenkräder mit Stahl-Bereifung, Breite x Ø 50 x 200 mm, Gabelrollen Tandem mit Stahl-Bereifung, Breite x Ø 75 x 80 mm |
| 354036 |  | Rundschlingen-Gehänge, Traglast einfach direkt 8400 kg, Nutzlänge 1 m, Strangzahl: 4 Stück, aus Polyester in grau |
| 508980 |  | Kombikatze, Zuglast 5000 kg, Rollkatze, Standardhub Länge 3 m |
| 670488 |  | Hebeband, Traglast einfach direkt 5000 kg, Nutzlänge 6 m, aus Polyester in rot |