

Nowy Styl Bürodrehstuhl Navigo Basic

Synchronmechanik, mit höhenverstellbaren Armlehnen mit Polypropylenauflagen, Sitz mit Bezug in blau, Sitz Höhe x Breite x Tiefe 420 - 550 x 460 x 450 mm, Rückenbezug blau, Rückseite aus Kunststoff in weiß, Fußkreuz aus Kunststoff in weiß

Artikelnummer: 182455



NowyStyl



Nowy Styl Bürodrehstuhl Navigo Basic mit Synchronmechanik


Bürodrehstuhl

- Synchronmechanik
- Ausgestattet Gegengewicht individuell einstellbar
- mit höhenverstellbaren Armlehnen mit Polypropylenauflagen
- Sitz mit Bezug in blau
- Sitz Höhe x Breite x Tiefe 420 - 550 x 460 x 450 mm
- Vollpolster Rückenlehne
- Rückenbezug blau
- Rückseite aus Kunststoff in weiß
- Rückenlehne höhenverstellbar
- Rücken Höhe 520 mm
- Fußkreuz aus Kunststoff in weiß
- Gewicht 15,7 kg




Technische Details

Möbeltyp	Sitzmöbel	Farbe Rückenbezug	blau
Sitzmöbeltyp	Drehstuhl	Material Rücken Rückseite	Kunststoff
Stuhlmechanik	Synchronmechanik	Farbe Rücken Rückseite	weiß
Gegenkrafteinstellung	Gegengewicht individuell einstellbar	Rückenhöhe	520 mm
Armlehnen	höhenverstellbar	Rückenlehnenverstellung	höhenverstellbar
Armlehnen Auflage	aus Polypropylen	Fußstütze	nein
Material Sitz	Buchenschichtholz	höhenverstellbar	ja
Farbe Sitzbezug	blau	Material Gestell	Kunststoff
Sitzeinstellung	Sitztiefe	Farbe Gestell	weiß
Sitzhöhe	420-550 mm	Material Fußkreuz	Kunststoff
Sitzbreite	460 mm	Farbe Fußkreuz	weiß
Sitztiefe	450 mm	Unterbau	Rollen
Polsterung	Sitz und Rücken	Breite	650 mm
Rücken Ausführung	Vollpolster Rückenlehne	Gewicht	15,7 kg
Material Rücken	Kunststoff		

Zubehör

145438		Bürostuhlrollen für Hartböden, Bereifung in schwarz, Durchmesser 65 mm, Gehäuse in schwarz
--------	---	--

Dazu passt auch ...

139650		Fußstütze, Trittfäche Breite x Tiefe 460 x 360 mm, Höhe 90 mm, mit Noppen, stufenlos neigungsverstellbar bis 15°
227063		LED-Schreibtischleuchte, 48 x LED, Leuchtmittel nicht austauschbar, Leuchtfarbe kalt- bis warmweiß, Farbtemperatur 3000 - 5700 Kelvin, Beleuchtungsstärke 1520 Lux, Energieeffizienzklasse F, gewichteter Energieverbrauch 8 kWh / 1.000 h, 4-stufig dimmbar und mit 2 einstellbaren Farbtemperaturen, Kopf dreh- und neigbar, Armlänge 385 mm, Aus Aluminium/Kunststoff in silber/schwarz
231442		Bodenschutzmatte, für Teppichböden, Breite x Tiefe 900 x 1200 mm, Stärke 2,1 mm, aus Polyethylen/Polyurethan in transparent