

Dauphin chaise de bureau pivotante InTouch

Mécanisme synchrone, 4 niveaux de blocage, avec accoudoirs rigides au design Loop, a. appui-tête, siège standard avec revêtement en tissu (100 % polyester) en bleu, assise hauteur x largeur x profondeur 390 - 510 x 500 x 410 - 460 mm, revêtement de dossier en tissu (100 % polyester) en bleu, face arrière en plastique en noir, piètement en aluminium, poli, avec rouleau de moquette

Numéro d'article: 143326

DAUPHIN
HumanDesign® Group



reddot design award
winner 2011



product
design award

2012



Dauphin Siège de bureau pivotant InTouch

avec accoudoirs

chaise de bureau pivotante

- Mécanisme synchrone, 4 niveaux de blocage
- équipé de avec contre-pression réglable
- avec accoudoirs rigides au design Loop
- a. appui-tête
- siège standard avec revêtement en tissu (100 % polyester) en bleu
- 70000 tours Martindale Martindale
- difficilement inflammable selon DIN EN ISO 1021-1+2
- inclinaison réglable de 0 à -4 °
- profondeur réglable à 50 mm
- support d'assise via appui-tête
- assise hauteur x largeur x profondeur 390 - 510 x 500 x 410 - 460 mm
- revêtement de dossier en tissu (100 % polyester) en bleu
- face arrière en plastique en noir

- dossier hauteur 640 mm
- structure en aluminium/plastique poli noir/aluminium
- piètement en aluminium, poli
- avec rouleau de moquette
- poids 25,02 kg
- certification GS et TÜV
- 5 années de garantie

Détails techniques

type de meuble	siège	capitonnage	siège et dossier
type de siège	siège pivotant	matériau de revêtement du dossier	tissu (100 % polyester)
mécanisme de chaise	Mécanisme synchrone		bleu
réglage mécanisme de chaise	4 niveaux de blocage	matériau de la face arrière du dossier	plastique
réglage de contre-pression	réglable	coloris de la face arrière du dossier	noir
Appui-tête	oui	hauteur de dossier	640 mm
accoudoirs	accoudoirs rigides au design Loop	repose-pied	non
type de siège	siège standard	hauteur réglable	oui
matériau de revêtement d'assise	tissu (100 % polyester)	matériau de châssis	aluminium/plastique
coloris de revêtement d'assise	bleu	surface de châssis	poli
robustesse	70000 tours Martindale	couleur du châssis	noir/aluminium
coupe-feu	difficilement inflammable selon DIN EN ISO 1021-1+2	matériau du piètement	aluminium
réglage de siège	inclinaison/profondeur de siège	surface du piètement	poli
support de siège	appui-tête	soubassement	socle
réglage de l'inclinaison d'assise	0-4 °	type de roulettes	rouleau de moquette
	50 mm	certification	GS // TÜV
hauteur de siège	390-510 mm	garantie	5 années
largeur d'assise	500 mm	Poids	25,02 kg
profondeur de siège	410-460 mm		

Accessoires

529922



roulettes pour sièges de bureau pour sol dur, bandage coloris noir, boîtier en noir

Cela s'adapte aussi ...

139096






siège ballon, assise hauteur 620 mm, régulation de l'air comprimé pour la dureté de l'assise et l'effet oscillatoire vertical, revêtement en tissu (75 % laine / 25 % polyamide) en anthracite, piètement 4 pieds pour une bonne stabilité, structure en bois, piètement avec 4 pieds

139650



repose-pied, plateforme largeur x profondeur 460 x 360 mm, hauteur 90 mm, avec picots, inclinaison réglable en continu jusqu'à 15°

227063		lampe de bureau à DEL, 48 x DEL, ampoule pas interchangeable, classe d'efficacité énergétique F, consommation d'énergie pondérée 8 kWh / 1.000 h, 4 niveaux de variation et 2 températures de couleur réglables, tête pivotante et inclinable, longueur du bras 385 mm, en aluminium/plastique en argent/noir
231442		dalles de sol, pour moquettes, largeur x profondeur 900 x 1200 mm, épaisseur 2,1 mm, en polyéthylène/polyuréthane en transparent
526858		chaise visiteur, piètement 4 pieds en tube ovale-acier avec revêtement en plastique résistant à l'usure en aluminium-argenté, revêtement en tissu (100 % polyester) en noir, revêtement de dossier en tissu (100 % polyester) en noir, forme du dossier droit