

hofs Edelstahlregal - Grundfeld

Höhe x Breite x Tiefe 1750 x 1060 x 635 mm, Fachlast 200 kg, 4 Ebene(n) mit Edelstahlboden, Nutzung einseitig

Artikelnummer: 532439



hofs Edelstahl-Steckregal

Grundregal

Edelstahlregal - Grundfeld

- Geeignet für Lebensmittel- und Hygienebereiche
- Stecksystem
- Höhe x Breite x Tiefe 1750 x 1060 x 635 mm
- Feldlast 1600 kg
- Fachlast 200 kg
- Fach Breite x Tiefe 1000 x 600 mm





- 4 Ebene(n) mit Edelstahlboden
- C-förmige Längskanäle mit 3-facher Abkantung sorgen für eine hohe Stabilität und Sicherheit gegen Verletzungen
- Im Raster von 150 mm verstellbar
- Nutzung einseitig
- Hohe Stabilität durch Diagonalstreben für die Längsaussteifung und gesickten Tiefenverbinderblechen
- Konstruktion aus Edelstahl
- Ständer mit Fußplatten und oberen Profil-Abdeckplatten aus Kunststoff für einen sauberen Abschluss oben und unten
- Ständer mit Fußplatte (dübelfähig)
- Lieferumfang: Grundregal mit 4 Stützpfeosten, Ebenenanzahl gem. Angebot
- Die Anlieferung erfolgt zerlegt
- GS-geprüft, RAL-Gütezeichen
- 5 Jahre Garantie
- Die angegebenen Fachlasten gelten bei gleichmäßiger Lastverteilung
- Zusätzliche Böden/Ebenen sind als Zubehör erhältlich und bis zur max. Feldlast erweiterbar




Technische Details

| | | | |
|----------------------------------|--|----------------------------|---|
| Möbeltyp | Regal | Höhenverstellraster Ebene | 150 mm |
| Regaltyp | Lebensmittelregal | Fachbreite | 1000 mm |
| Regalsystem | Stecksystem | Fachtiefe | 600 mm |
| Regalfeld | Grundfeld | Nutzung | einseitig |
| geeignet für (Branche/Bereich) | Lebensmittel- und Hygienebereiche | Regal Ausstattung | Böden |
| Material | Edelstahl 1.4301 | Ständer Ausstattung | Fußplatten, obere Profil-Abdeckplatten |
| Stabilität / Aussteifung / Verst | Diagonalstreben, Tiefenverbinderbleche | Aufstellwinkel Ausrichtung | gerade |
| Höhe | 1750 mm | Farbe Ausführung | Edelstahl |
| Breite | 1060 mm | Unterbau | Fußplatte (dübelfähig) |
| Tiefe | 635 mm | Lieferumfang | Grundregal mit 4 Stützpfeosten, Ebenenanzahl gem. Angebot |
| Fachlast | 200 kg | Anlieferung | zerlegt |
| Feldlast | 1600 kg | Zertifizierung | GS // RAL-Gütezeichen |
| Böden / Ebenen Anzahl | 4 Stück | Garantie | 5 Jahre |
| Böden- / Ebenentyp | Edelstahlboden | Gewicht | 35,1 kg |

Zubehör

| | | |
|--------|---|---|
| 532440 |  | Edelstahlregal - Anbaufeld, Höhe x Breite x Tiefe 1750 x 1010 x 635 mm, Fachlast 200 kg, 4 Ebene(n) mit Edelstahlboden, Nutzung einseitig |
| 532471 |  | Edelstahlboden für Edelstahlregal, Breite x Tiefe 1000 x 600 mm, Für eine Fachlast von 200 kg |

Dazu passt auch ...

| | | |
|--------|---|--|
| 324647 |  | Sichtlagerkasten, Höhe x Breite x Tiefe 200 x 300 x 500 / 450 mm, Aus Polyethylen in gelb |
| 526019 |  | Wand-Sichttafelsystem, DIN A4 im Hochformat, 5 Sichttafeln, Rahmen in schwarz, mit magnetischem Wandhalter |
| 763239 |  | Euronorm-Stapelbehälter, Höhe x Länge x Breite 170 x 600 x 400 mm, Inhalt 33 l, Aus Polypropylen in grau, Wände geschlossen, Boden geschlossen |