

RAU établi Serie 7000

hauteur x largeur x profondeur 790 - 1140 x 3000 x 900 mm, plateau de table en bois de hêtre massif, avec huilage verni, force 750 kg, exécution du châssis piètement 6 pieds avec 3 paires de pieds, équipement : 6 tiroirs, verrouillable avec serrure cylindrique à goupilles, châssis avec finition époxy résistante aux chocs et aux rayures en RAL7035 gris clair, face avant avec finition époxy résistante aux chocs et aux rayures en RAL5010 bleu gentiane



RAU.



Numéro d'article: 230422



établi

- hauteur x largeur x profondeur 790 - 1140 x 3000 x 900 mm
- plateau de table en bois de hêtre massif, avec huilage verni
- épaisseur de panneau 40 mm
- force 750 kg
- réglage en hauteur via acier profilé C avec trame perforée
- exécution du châssis piètement 6 pieds avec 3 paires de pieds
- équipement : 6 tiroirs
- à gauche 3 tiroirs
- à droite 3 tiroirs
- hauteur des tiroirs 2x60 mm/2x120 mm/2x180 mm

- dimensions utiles tiroirs largeur x profondeur 490 x 560 mm, hauteur utile = hauteur frontale - 15 mm
- force par tiroir 50 kg
- tiroirs sur glissière à galets, extension 90 %
- avec poignée barre ErgoScript® avec revêtement de couleur aluminium et protection transparente
- avec champ d'inscription
- verrouillable avec serrure cylindrique à goupilles
- structure en acier, vissé
- châssis avec finition époxy résistante aux chocs et aux rayures en RAL7035 gris clair
- face avant avec finition époxy résistante aux chocs et aux rayures en RAL5010 bleu gentiane
- Produit livré livré monté
- 5 années de garantie

Détails techniques






type de meuble	table	hauteur utile de tiroir (détaillé)	hauteur frontale - 15 mm
type de table	établi	capacité de charge de tiroir	50 kg
Exécution du bâti	piètement 6 pieds avec 3 paires de pieds	extension tiroir	90 %
hauteur	790-1140 mm	glissière tiroir	sur glissière à galets
largeur	3000 mm	verrouillable	oui
profondeur	900 mm	poignée	poignée barre sur toute la largeur
épaisseur de panneau	40 mm	champ d'inscription	oui
profondeur de plaque	900 mm	matériau de plaque	bois de hêtre massif
charge	750 kg	surface de plaque	avec huilage verni
hauteur réglable	oui	couleur de la plaque	hêtre
réglage en hauteur via	acier profilé C avec trame perforée	matériau de châssis	acier
équipement établi	tiroirs	surface de châssis	finition peinture époxy
soubassements à gauche	3 tiroirs	couleur du châssis	gris clair // RAL7035
soubassements à droite	3 tiroirs	surface de face avant	finition peinture époxy
nombre de tiroirs	6 pièce	couleur de la face avant	bleu gentiane // RAL5010
nombre x hauteur tiroirs	2x60 mm/2x120 mm/2x180 mm	matériau de finition	vissé
Hauteur frontale 60 mm	1 pièce	système de fermeture	serrure cylindrique à goupilles
Hauteur frontale 120 mm	1 pièce	roulant	non
Hauteur frontale 180 mm	1 pièce	livraison	livré monté
largeur utile du tiroir	490 mm	garantie	5 années
profondeur utile du tiroir	560 mm	Poids	175 kg

Accessoires






230971



élément de rehausse pour établi, hauteur x largeur x profondeur 1130 x 3000 x 3500 mm, force 100 kg, en acier avec finition époxy résistante aux chocs et aux rayures en RAL7035 gris clair, équipement : 2 kits de fixation avec 4 montants modulaires, 2 plaques perforées, 2 tablettes supérieures, 2 rails de maintien pour bacs à bec

230979		élément de rehausse pour établi, hauteur x largeur x profondeur 1130 x 3000 x 350 mm, force 100 kg, en acier avec finition époxy résistante aux chocs et aux rayures en RAL7035 gris clair, équipement : 2 kits de fixation avec 4 montants modulaires, 4 plaques perforées, 2 corbeilles à courrier en métal inclinables, 2 tablettes supérieures, 2 rails de maintien pour bacs à bec, 2 supports pour écran plat
230987		élément de rehausse pour établi, hauteur x largeur x profondeur 1130 x 3000 x 350 mm, force 100 kg, en acier avec finition époxy résistante aux chocs et aux rayures en RAL7035 gris clair, équipement : 2 kits de fixation avec 4 montants modulaires, 2 plaques perforées, 2 tablettes supérieures, 2 rails de maintien pour bacs à bec, 2 supports pour écran plat, 2 chariots pour cartonnages
230994		élément de rehausse pour établi, hauteur x largeur x profondeur 1380 x 3000 x 350 mm, force 100 kg, en acier avec finition époxy résistante aux chocs et aux rayures en RAL7035 gris clair, équipement : 2 kits de fixation avec 4 montants modulaires, 2 plaques perforées, 2 tablettes supérieures, 2 rails de maintien pour bacs à bec, 2 paires de potences, 4 rails de guidage, 2 chariots à mousquetons, 2 lampes
230999		élément de rehausse pour établi, hauteur x largeur x profondeur 1130 x 3000 x 350 mm, force 100 kg, en acier avec finition époxy résistante aux chocs et aux rayures en RAL7035 gris clair, équipement : 2 kits de fixation avec 4 montants modulaires, 2 plaques perforées, 1 tablette supérieure, 2 rails de maintien pour bacs à bec, 2 corbeilles à courrier en métal inclinable, 1 support pour écran plat
231004		élément de rehausse pour établi, hauteur x largeur x profondeur 1380 x 3000 x 3000 mm, force 100 kg, en acier avec finition époxy résistante aux chocs et aux rayures en RAL7035 gris clair, équipement : 2 kits de fixation avec 4 montants modulaires, 3 plaques perforées, 1 tablette supérieure, 1 rail de maintien pour bacs à bec, 1 corbeille à courrier en métal inclinable, 1 chariot pour cartonnages, 1 support pour écran plat, 1 paire de potences, 2 rails de guidage, 1 chariot à mousquetons, 1 lampe

Cela s'adapte aussi ...

149865		bac à bec, hauteur x largeur x profondeur 60 x 100 x 100 mm, en polypropylène en rouge
184411		tapis antifatigue, marchandise au mètre, hauteur x largeur 12 x 600 mm, longueur max. 18300 mm, En PVC avec surface martelée coloris noir, résistant résist. à l'usure
195726		étau parallèle, largeur du mors 140 mm, Ouverture de serrage 180 mm, avec mors de serrage de tube forgé, en acier, coloris bleu
225020		bloc à tiroirs, hauteur x largeur x profondeur 525 x 300 x 135 mm, 10 tiroir(s), tiroirs en blanc translucide
508821		siège assis-debout, assise en mousse PU en noir, assise hauteur 600 - 850 mm, structure en acier avec finition époxy résistante aux chocs et aux rayures noir