

Bauer benne à fond ouvrant

hauteur x longueur x largeur 1270 x 1200 x 1040 mm, capacité 1 m³, avec œillets de grue, fourreaux, structure en acier, avec laquage en RAL 5012 bleu clair

Numéro d'article: 906857



Bauer Benne à fond ouvrant gerbable pour gain de place

benne à fond ouvrant

- hauteur x longueur x largeur 1270 x 1200 x 1040 mm
- capacité 1 m³
- force 2000 kg
- hauteur d'entrée x largeur d'entrée 94 x 180 mm
- écartement passage de fourches 600 mm
- garde au sol 100 mm
- avec œillets de grue, fourreaux
- fond pliable
- fond rabattable déverrouillable par palan à câble, fermeture automatique lors de la descente
- empilable pour gain de place
- bac avec étrier à accrocher pour gerbeur et grue
- avec protection anti-glissement
- soubassement pieds

- structure en acier
- avec laquage en RAL 5012 bleu clair
- poids 169 kg





Détails techniques

type de récipient	benne à fond ouvrant	largeur de charge	600 mm
capacité	1 m³	écartement fourreaux de fourche	600 mm
hauteur	1270 mm	charge	2000 kg
longueur	1200 mm	dispositif de support	Œillets de grue, fourreaux
largeur	1040 mm	équipement bac	étrier à accrocher
matériau	acier	récipient équipement de sécurité	protection anti-glissement
norme européenne	non	gerbable	oui
soubassement	pliable	emboîtable	oui
fonction tablette	fond rabattable déverrouillable par palan à câble, fermeture automatique lors de la descente	couverture	non
stabilité / renfort / entretoise	bords renforcés sur tout le pourtour	convient pour aliments	non
possibilité de passage au-dessous	oui	considération comme matière dang	non
soubassement	pieds	surface	laqué
garde au sol	100 mm	couleur	bleu // RAL 5012
hauteur des fourreaux de fourche	94 mm	exécution couleur	bleu // RAL 5012
largeur des fourreaux de fourche	180 mm	Poids	169 kg

Accessoires

518144  Jeu de roulettes, pour benne basculante, force 1350 kg

Cela s'adapte aussi ...

203428		marchepied industriel, estrade hauteur x largeur x profondeur 800 x 520 x 305 mm, 4 marche(s) en tôle striée (estrade incl.), en aluminium
525920		panneau d'avertissement pour dents de fourche, hauteur x largeur x profondeur 110 x 995 x 200 mm, en acier avec laquage coloris RAL3000 rouge vif
527144		balai, avec poils de noix de coco, Largeur de travail 500 mm, pour saletés grossières
531837		rallonge de fourche, hauteur x longueur x largeur 48 x 1600 x 106 mm, pour section de dent hauteur x largeur 40 x 80 mm, Dessous ouvert, en acier avec laquage coloris RAL7021 gris noir