

META

Lagerregal - Anbaufeld

FIX

Höhe x Breite x Tiefe 2500 x 1002 x 504 mm, Feldlast 840 kg / Fachlast 100 kg, 6 Ebene(n) mit Stahlboden, Nutzung einseitig, Ständer verzinkt mit schlag- und kratzfester Pulverbeschichtung in RAL7035 Lichtgrau, Ebenen verzinkt mit schlag- und kratzfester Pulverbeschichtung in RAL7035 Lichtgrau

Artikelnummer: 473115



Das Lagersystem



META System-Schraubregal FIX

Anbauregal

Lagerregal - Anbaufeld

- Schraubsystem
- Höhe x Breite x Tiefe 2500 x 1002 x 504 mm
- Feldlast 840 kg / Fachlast 100 kg
- Fach Breite x Tiefe 1000 x 500 mm
- 6 Ebene(n) mit Stahlboden
- Fachhöhen je nach Einsatzzweck und Ihrem Bedarf im Raster von 25





mm verstellbar

- Nutzung einseitig
- Hohe Stabilität in Längs- und Tiefenrichtung
- Konstruktion aus Stahl
- Ständer verzinkt mit schlag- und kratzfester Pulverbeschichtung in RAL7035 Lichtgrau
- Ebenen verzinkt mit schlag- und kratzfester Pulverbeschichtung in RAL7035 Lichtgrau
- Ständer mit Stahlfüße
- Lieferumfang: Anbauregal mit 2 Stützpfeosten mit Stahlfüßen, Montagezubehör, Ebenen gem. Angebot
- Die Anlieferung erfolgt zerlegt
- GS-geprüft, RAL-Gütezeichen
- 5 Jahre Garantie
- nach DIN EN 15635 müssen Fachbodenregale ab einer 4-fachen Höhe zur Regaltiefe (Verhältnis 4:1) am Boden befestigt und gesichert werden
- Einseitig handbeschickte Regale mit einer Höhe ab 2.500 mm müssen immer gesichert werden
- Zusätzliche Böden/Ebenen sind als Zubehör erhältlich und bis zur max. Feldlast erweiterbar
- Die angegebenen Fachlasten gelten bei gleichmäßiger Lastverteilung
- Montagehinweis: die Verbindung von Stützpfeosten und Fachböden erfolgt durch Fixwinkel mit integriertem Gewinde und Linsenkopfschrauben

Technische Details

Möbeltyp	Regal	Regal Ausstattung	Böden
Regaltyp	Lagerregal	Böden- / Ebenentyp	Stahlboden
Regalsystem	Schraubsystem	Oberfläche Boden	verzinkt // pulverbeschichtet
Regalfeld	Anbaufeld	Oberfläche Ständer	verzinkt // pulverbeschichtet
Material	Stahl	Aufstellwinkel Ausrichtung	gerade
Höhe	2500 mm	Stabilität / Aussteifung / Verst	Längs-/Tiefenrichtung
Breite	1002 mm	Unterbau	Stahlfüße
Tiefe	504 mm	Farbe Boden	lichtgrau // RAL7035
Fachlast	100 kg	Farbe Ständer	lichtgrau // RAL7035
Feldlast	840 kg	Farbe Ausführung	lichtgrau // RAL7035
Böden / Ebenen Anzahl	6 Stück	Lieferumfang	Anbauregal mit 2 Stützpfeosten mit Stahlfüßen, Montagezubehör, Ebenen gem. Angebot
Fachbreite	1000 mm	Anlieferung	zerlegt
Fachtiefe	500 mm	Zertifizierung	GS // RAL-Gütezeichen
Höhenverstellraster Ebene	25 mm	Garantie	5 Jahre
Nutzung	einseitig	Gewicht	25,617 kg

Zubehör

150072		Fußverdübelungsset für Anbauregal, Aus Stahl mit korrosionsschützender Zinkbeschichtung
150074		Wandverdübelung für Anbauregal, Aus Stahl mit korrosionsschützender Zinkbeschichtung
244118		Lagerregal - Anbaufeld, Höhe x Breite x Tiefe 2500 x 752 x 504 mm, Feldlast 840 kg / Fachlast 100 kg, 6 Ebene(n) mit Stahlboden, Nutzung einseitig, Ständer verzinkt mit schlag- und kratzfester Pulverbeschichtung in RAL7035 Lichtgrau, Ebenen verzinkt mit schlag- und kratzfester Pulverbeschichtung in RAL7035 Lichtgrau
473705		Fachboden für Lagerregal, Breite x Tiefe 1000 x 500 mm, Für eine Fachlast von 100 kg, Aus Stahl mit schlag- und kratzfester Pulverbeschichtung in RAL7035 Lichtgrau

Dazu passt auch ...

203393		Roll-Klapptritt, Aus Aluminium in alusilber, Podest Höhe x Tiefe 0,44 x 20 m, 2 x 2 rutschhemmend profilierte Stufen (inkl. Podest), Unterbau mit 4 Federrollen
213058		Klebeband, Standardfarbe, aus PVC in gelb/schwarz, Band Länge x Breite 33 m x 75 mm
215547		Sicherheits-Handabroller, Für Bandbreite 75 mm auf 76er Kern, Abroller aus Metall/Kunststoff in blau/weiß
216063		Schwerlastkarton, Aus Karton mit Außendecke aus Kraftpapier in braun, recycelbar, 3-wellig, Länge x Breite x Höhe innen 410 x 310 x 240 mm
324647		Sichtlagerkasten, Höhe x Breite x Tiefe 200 x 300 x 500 / 450 mm, Aus Polyethylen in gelb
526019		Wand-Sichttafelsystem, DIN A4 im Hochformat, 5 Sichttafeln, Rahmen in schwarz, mit magnetischem Wandhalter
763239		Euronorm-Stapelbehälter, Höhe x Länge x Breite 170 x 600 x 400 mm, Inhalt 33 l, Aus Polypropylen in grau, Wände geschlossen, Boden geschlossen
991754		Schild, Rollenware zum Zuschneiden, Höhe x Länge 15 x 30000 mm, Rückseite magnetisch, Front zur individuellen Beschriftung, in weiß