

RAPIDLIFT Palettenhubwagen



Traglast 2500 kg, Gabel Länge x Breite 1000 x 160 mm, Lenkräder mit Vollgummi-Bereifung, Breite x Ø 50 x 200 mm, Gabelrollen Tandem mit Polyurethan-Bereifung, Breite x Ø 70 x 82 mm



Artikelnummer: 242327



RAPIDLIFT Palettenhubwagen

Traglast 2500 kg

Palettenhubwagen


- Traglast 2500 kg
- Gabel Länge x Breite 1000 x 160 mm
- Tragbreite 540 mm
- Gabelspitzen mit Kletterrollen
- Lenkräder mit Vollgummi-Bereifung, Breite x Ø 50 x 200 mm
- Gabelrollen Tandem mit Polyurethan-Bereifung, Breite x Ø 70 x 82 mm
- Hubhöhe 205 mm / abgesenkte Höhe 85 mm
- Gabeln aus Stahl mit schlag- und kratzfester Pulverbeschichtung in RAL2002 Blutorange
- verwindungssteife Stahlkonstruktion
- Deichselgriff für die Funktionen Heben - Fahren - Senken
- Deichsel in schwarz
- Lenkeinschlag 180 °
- regulierbare Senkautomatik
- Hydraulik mit Überlastungssicherung
- Kolben aus Stahl, verchromt und poliert
- Hydrauliköl für -35° C bis +85° C geeignet

- Länge 1355 mm
- Gewicht 68 kg







Technische Details





Hebegerät	Hubwagen	Breite Lenkräder	50 mm
Hubwagentyp	Palettenhubwagen	Länge	1355 mm
Traglast	2500 kg	Lenkeinschlag	180 °
Länge Gabel	1000 mm	Gabel Ausstattung	Kletterrollen
Breite Gabelzinken	160 mm	Schnellhub	nein
Tragbreite	540 mm	Hydraulik Ausstattung	Überlastungssicherung
Bedienung Hub	manuell/hydraulisch	Absenkfunktion	regulierbare Senkautomatik
Bedienung Fahrwerk	manuell	Temperaturbereich	Hydrauliköl für -35° C bis +85° C geeignet
Hubhöhe (min.)	85 mm	Deichsel	Funktionen Heben-Fahren- Senken
Hubhöhe (max.)	205 mm	Material	Stahl
Material Lenkrollen	Vollgummi	Oberfläche Gabeln	pulverbeschichtet
Material Gabelrollen	Polyurethan	Farbe Gabeln	blutorange // RAL2002
Gabelrollen	Tandem	Farbe Deichsel	schwarz
Durchmesser Gabelrollen	82 mm	Material Kolben	Stahl
Breite Gabelrolle	70 mm	Oberfläche Kolben	verchromt und poliert
Durchmesser Lenkräder	200 mm	Gewicht	68 kg

Zubehör

149500		Stopper für Palettenhubwagen, Höhe x Länge x Breite 70 x 650 x 360 mm, aus Polypropylen
242451		Bremse für Palettenhubwagen, für Lenkrad aus Vollgummi

Dazu passt auch ...

148638		Einwegpalette, Höhe x Länge x Breite 150 x 1200 x 800 mm, aus PE-Regenerat in anthrazit
149500		Stopper für Palettenhubwagen, Höhe x Länge x Breite 70 x 650 x 360 mm, aus Polypropylen
217180		Wellpapp-Palette, Höhe x Länge x Breite 120 x 1200 x 800 mm, Traglast statisch / dynamisch 700 / 500 kg, Oberdeck geschlossen
217213		EUR-Tauschpalette, aus Holz, Länge x Breite 1200 x 800 mm, Traglast statisch / dynamisch 4000 / 1100 kg, Unterbau Kufen, Oberdeck durchbrochen
221284		Arbeitshandschuh, aus Leinen/Rindsleder, Handrücken aus Leinen, reißfest, Größe Einheitsgröße
221309		Warnweste, gemäß EN ISO 20471, Polyester in neongelb, Größe Einheitsgröße

221381		Schutzhandschuhe, aus Nitril in grau/schwarz mit Nitril-Beschichtung, nahtlos, Größe 9
227875		Sicherheitshalbschuh, Sicherheitsstufe: S1P, Größe 44, Obermaterial Veloursleder/Mesh in schwarz/grau/rot
407817		Auffangwanne, für 2 x 200-Liter-Fass, Auffangvolumen 224 l, Höhe x Breite x Tiefe 365 x 1200 x 800 mm, aus Stahl mit korrosionsschützender Zinkbeschichtung
626475		Gitterbox-Palette, Höhe x Länge x Breite 970 x 1200 x 800 mm, Traglast 1500 kg, mit Lackierung in RAL7030 Steingrau, Wände durchbrochen mit 2 Klappen, Boden geschlossen