

**bott**

## Schubladenschrank

**cubio**

Höhe x Breite x Tiefe 800 x 525 x 650 mm, 2 Schublade(n), mit Normallastauszug, verschließbar mit 5-Stift-Wechselkern, Ebenen mit Stahlboden, Korpus mit schlag- und kratzfester Pulverbeschichtung in RAL7035 Lichtgrau, Front mit schlag- und kratzfester Pulverbeschichtung in RAL5010 Enzianblau

**Artikelnummer: 124978**



## bott Schubladenschrank cubio

**stationär**

Schubladenschrank

- Höhe x Breite x Tiefe 800 x 525 x 650 mm
- 2 Schublade(n)
- Schubladen Höhe 1x100 mm/1x175 mm
- Konstruktion aus Stahlblech
- mit Griffleiste
- Flügeltür
- mit perfo-Lochung
- doppelwandige Türen
- mit Normallastauszug
- Traglast je Schublade 75 kg
- Schubladen kugelgelagert, Auszug 100 %
- mit Einzelauszugsperre















- verschließbar mit 5-Stift-Wechselkern
- Ebenen mit Stahlboden
- Korpus mit schlag- und kratzfester Pulverbeschichtung in RAL7035 Lichtgrau
- Front mit schlag- und kratzfester Pulverbeschichtung in RAL5010 Enzianblau

## Technische Details

Möbeltyp	Schrank	Farbe Korpus	lichtgrau // RAL7035
Schrankschranktyp	Schubladenschrank	Farbe Front	enzianblau // RAL5010
Material	Stahlblech	Oberfläche Korpus	pulverbeschichtet
Höhe	800 mm	Oberfläche Front	pulverbeschichtet
Breite	525 mm	Auszugssperre	Einzelauszugssperre
Tiefe	650 mm	Auszugsart	Normallastauszug
Türtyp	Flügeltür	abschließbar	ja
Schrank Ausstattung	Schubladen, Tür	Schließsystem	5-Stift-Wechselkern
Schubladen Anzahl	2 Stück	Mitteltrennwand	nein
Schubladen Anzahl x Höhe	1x100 mm/1x175 mm	Griff	Griffleiste
Fronthöhe 100 mm	1 Stück	fahrbar	nein
Fronthöhe 175 mm	1 Stück	Schubladeneinteilung	1x100 mm/1x175 mm
Schubladentraglast	75 kg	Tür Ausführung	doppelwandige Türen
Böden- / Ebenentyp	Stahlboden	Tür Ausstattung	perfo-Lochung
Auszugsführung Schublade	kugelgelagert	Gewicht	47 kg
Auszug Schublade	100 %		

## Zubehör

125770		Ersatzschlüssel, Für Schubladenschrank, aus Messing (glanzvernickelt)
125771		Wechselschlüssel, Für Schubladenschrank, aus Messing (glanzvernickelt)
125772		5-Stift-Wechselkern, Für Schubladenschrank
125774		Einzelverriegelung für Schublade, Für Schubladenschrank
125776		Schrankschrankauflage, mit 4-seitigem Abrollrand, Höhe x Breite x Tiefe 15 x 525 x 650 mm
126253		Gerätehalter, passend für 13 Teile, Höhe x Breite x Tiefe 37 x 150 x 37 mm, Aus Kunststoff/Aluminium in schwarz
126254		Gerätehalter, passend für 5 Teile, Höhe x Breite x Tiefe 37 x 300 x 30 mm, Aus Kunststoff/Aluminium in schwarz

126255		Auflagewinkel, Höhe x Breite x Tiefe 60 x 80 x 20 mm, Aus Polystyrol in RAL7011 Eisengrau
126256		Beschriftungsleiste, Für Schubladenschrank
126258		Fräserhalterung, Durchmesser 10 mm, Aus Polystyrol in RAL7011 Eisengrau
126259		Fräserhalterung, Durchmesser 13 mm, Aus Polystyrol in RAL7011 Eisengrau
126260		Fräserhalterung, Durchmesser 16 mm, Aus Polystyrol in RAL7011 Eisengrau
126261		Fräserhalterung, Durchmesser 22 mm, Aus Polystyrol in RAL7011 Eisengrau
126262		Fräserhalterung, Durchmesser 27 mm, Aus Polystyrol in RAL7011 Eisengrau
126263		Fräserhalterung, Durchmesser 32 mm, Aus Polystyrol in RAL7011 Eisengrau
126264		Fräserhalterung, Durchmesser 40 mm, Aus Polystyrol in RAL7011 Eisengrau
126265		Fräserhalterung, Durchmesser 50 mm, Aus Polystyrol in RAL7011 Eisengrau
126273		Anti-Rutschmatte, Höhe x Breite x Tiefe 2,5 x 400 x 525 mm, für Schrank Breite x Tiefe 525 x 650 mm
126292		Mulden, 5 Mulden (2 x B 70 mm, 3 x B 45 mm) + 15 Muldenwände, Höhe x Breite x Tiefe 28 x 525 x 650 mm