


Krause

Fahrgerüst

MONTO® PROTEC XXL®

Für eine Arbeitshöhe bis ca. 5,3 m,
Gerüsthöhe 4,45 m, 2 Bühne(n), je
Bühne 1 Durchstiegs Luke, Standhöhe
3,3 m, Bühne Breite x Tiefe 2000 x
1200 mm, Gerüst aus Aluminium

Artikelnummer: 244244



Fahrgerüst

- Für eine Arbeitshöhe bis ca. 5,3 m
- Gerüsthöhe 4,45 m
- 2 Bühne(n), je Bühne 1 Durchstiegs Luke
- Standhöhe 3,3 m, Bühne Breite x Tiefe 2000 x 1200 mm
- Bühnen im Abstand von 2 m
- Rutschhemmend profilierte Sprossen
- mit wetterfester und rutschhemmender Bühne
- Sichere Anwendung durch GuardMatic-System
- Mit 4 gebremsten, höhenverstellbaren Fahrrollen
- Gerüst aus Aluminium
- Belastbar bis 200 kg/m²

Qualitätszeichen gemäß DIN EN 10041






- TÜV geprüft
- 8 Jahre Garantie
- Gewicht 137,8 kg

Technische Details

Steigtechnik	Gerüst	Unterbau	4 Fahrrollen (höhenverstellbar)
Gerüsttyp	Fahrgerüst	Belastung	200 kg/m ²
Material Gerüst	Aluminium	Gerüst Ausstattung	wetterfeste, rutschhemmende Bühne
Gerüsthöhe	4,45 m	Sicherheitsausstattung Gerüst	GuardMatic-System
Standhöhe	3,3 m	klappbar	ja
Arbeitshöhe	5,3 m	fahrbar	ja
Bühnen Anzahl	2	Geländer	ja
Breite Bühne	2000 mm	Norm	DIN EN 1004-1
Tiefe Bühne	1200 mm	Zertifizierung	TÜV geprüft
Abstand Bühnen	2 m	Garantie	8 Jahre
Stufen-/Sprossentyp	Rutschhemmend profilierte Sprossen	Gewicht	137,8 kg
Durchstiege	je Bühne 1 Durchstiegs Luke		

Dazu passt auch ...

203393		Roll-Klapptritt, aus Aluminium in alusilber, Podest Höhe x Tiefe 0,44 x 20 m, 2 x 2 rutschhemmend profilierte Stufen (inkl. Podest), mit 4 Federrollen
222683		Wischtuch, 90 Tücher, Länge x Breite 305 x 230 mm
528213		Rolltritt, aus Kunststoff in blau, Trittfläche Durchmesser 290 mm, mit 3 Federrollen