

Großbehälter

Höhe x Länge x Breite 760 x 1000 x 1200 mm, Inhalt 610 l, Aus Polyethylen in grau, Wände durchbrochen, mit Verstärkungsrippen, Boden durchbrochen, 4 Lenkrollen



Artikelnummer: 503484

Großbehälter

Unterbau mit 4 Lenkrollen

Großbehälter



- Geeignet für Kühlhäuser
- Höhe x Länge x Breite 760 x 1000 x 1200 mm
- Inhalt 610 l
- Traglast 450 kg
- Rad Ø 160 mm
- Aus Polyethylen in grau
- Wände durchbrochen, mit Verstärkungsrippen
- Boden durchbrochen
- 4 Lenkrollen
- Bereifung Vollgummi
- Mit Durchlass zum Durchbohren für Auslaufhahn
- Mit Hubgeräten transportierbar

Technische Details




Behältertyp	Großbehälter	Traglast	450 kg
geeignet für (Branche/Bereich)	Kühlhäuser	stapelbar	ja
Euronorm	nein	faltbar	nein
Inhalt	610 l	unterfahrbar	ja
Höhe	760 mm	Unterbau	4 Lenkrollen

Länge	1000 mm	Rad-Ø	160 mm
Breite	1200 mm	Bereifung	Vollgummi
Material	Polyethylen	Ablauf	Mit Durchlass zum Durchbohren für Auslaufhahn
Stabilität / Aussteifung / Verst	Verstärkungsrippen	Lebensmittelgeeignet	ja
Wandkonstruktion	durchbrochen	Gefahrstoffeignung	verschiedene Stoffe, bitte anfragen
Wand Ausstattung	Verstärkungsrippen	Deckel	als Zubehör (nicht enthalten)
Bodenkonstruktion	durchbrochen	Farbe	grau
Behälter Funktion	Mit Hubgeräten transportierbar	Gewicht	47 kg

Zubehör

142592		Auslaufhahn, für Großbehälter, Anschluss 3/4"
209634		Stapeldeckel, Aus Polyethylen, für Großbehälter, Breite x Tiefe 1200 x 1000 mm, in anthrazit

Dazu passt auch ...

240194		Palettenhubwagen, Traglast 2500 kg, Gabel Länge x Breite 800 x 160 mm, Lenkräder mit Nylon-Bereifung, Breite x Ø 50 x 200 mm, Gabelrollen einfach mit Nylon-Bereifung, Breite x Ø 100 x 82 mm
527144		Besen, mit Kokosborsten, Arbeitsbreite 500 mm, für groben Schmutz
529930		Leichte Universal-Stufenleiter, Aufstieg einseitig, 6 Riffelblechstufe(n) (inkl. Podest), Podest mit Anti-Rutsch-Einsätzen, Standhöhe 1,25 m, Podest Breite x Tiefe 250 x 250 mm, Aus Aluminium