

Universalschrank

Höhe x Breite x Tiefe 1950 x 925 x 422 mm, 4 Ebene(n) mit Stahlboden, Verschließbar mit Schubstangenverschluss mit Zylinderschloss, Unterbau Sockel, Korpus mit schlag- und kratzfester Pulverbeschichtung in RAL7035 Lichtgrau, Front mit schlag- und kratzfester Pulverbeschichtung in RAL7035 Lichtgrau

Artikelnummer: 243702



Universalschrank





- Geeignet für den universellen Einsatz im Büro über Logistikbetriebe, Lager oder Werkstätten bis hin zum Privatgebrauch in der Garage oder im Keller
- Höhe x Breite x Tiefe 1950 x 925 x 422 mm
- Traglast je Ebene 65 kg
- aus Stahl, stabil verschweißt
- 4 Ebene(n) mit Stahlboden
- im Raster von 50 mm verstellbar
- Doppel-Flügeltür
- einschlagende, herausnehmbare Türen mit innenliegenden, gefederten Stiftscharnieren und geräuschkämpfende Anschlagpuffer aus Kunststoff
- Türen mit hoher Stabilität durch innenliegendes Kastenprofil

- Öffnung über Drehgriff
- Verschießbar mit Schubstangenverschluss mit Zylinderschloss
- Unterbau Sockel
- Korpus mit schlag- und kratzfester Pulverbeschichtung in RAL7035 Lichtgrau
- Front mit schlag- und kratzfester Pulverbeschichtung in RAL7035 Lichtgrau
- Die Anlieferung erfolgt fertig montiert - Fachböden müssen eingelegt werden
- Nutzungshinweis: Die angegebenen Fachbodentraglasten gelten bei gleichmäßiger Lastverteilung

Technische Details

Möbeltyp	Schrank	Oberfläche Korpus	pulverbeschichtet
Schranktyp	Universalschrank	Oberfläche Front	pulverbeschichtet
geeignet für (Branche/Bereich)	Büro, Logistik, Lager, Werkstatt, Keller, Garage	Tür Ausführung	einschlagend, innenliegende Scharniere, Anschlagsdämpfer
geeignet für (Produkt/Material)	Aktenordner, Dokumente, Büromaterial oder auch Werkzeuge	abschließbar	ja
Türtyp	Doppel-Flügeltür	Schließsystem	Schubstangenverschluss mit Zylinderschloss
Höhe	1950 mm	Unterbau	Sockel
Breite	925 mm	Material	Stahl
Tiefe	422 mm	Material Verarbeitung	verschweißt
Schrank Ausstattung	Böden	Stabilität / Aussteifung / Verst	Türen mit innenliegendem Kastenprofil
Böden / Ebenen Anzahl	4 Stück	Höhenverstellraster Ebene	50 mm
Ordnerhöhen	5 Stück	Griff	Drehgriff
Böden- / Ebenentyp	Stahlboden	Anlieferung	fertig montiert
Traglast Fachboden	65 kg	Nutzungshinweis Fachlast	Die angegebenen Fachbodentraglasten gelten bei gleichmäßiger Lastverteilung
Farbe Korpus	lichtgrau // RAL7035	Gewicht	60 kg
Farbe Front	lichtgrau // RAL7035		

Dazu passt auch ...

221142		Schutzhandschuhe, aus Polyamidstrick in schwarz, Handrücken aus Polyamid, atmungsaktiv und nahtlos, Größe 7
237240		Klappmobil, Traglast 60 kg, mit 2 Etage(n), Höhe x Länge x Breite 1025 x 890 x 550 mm, Gestell in grau/grün, Mit Vollgummi-Bereifung auf Kunststoff-Felge
239555		Alu-Sackkarre, Traglast 100 kg, Schaufel Breite x Tiefe 483 x 343 mm, schnell und platzsparend zusammenklappbar, Gestell in rot/silber, Räder mit Vollgummi-Bereifung
323451		Sichtlagerkasten, Höhe x Breite x Tiefe 130 x 140 x 230 / 200 mm, Aus Polyethylen in rot

527530



Stapelbehälter, Höhe x Länge x Breite 180 x 400 x 300 mm, Inhalt 15 l, Aus Polypropylen in grau, Wände geschlossen, Boden geschlossen